ДЕРЖАВНА СЛУЖБА СТАТИСТИКИ УКРАЇНИ

ГОЛОВНЕ УПРАВЛІННЯ СТАТИСТИКИ У МІСТІ КИЄВІ

Соціально-економічне становище міста Києва у січні-грудні 2020 року

КИЇВ

ژیلا قاسمی، مدیر گروه آموزشی علوم اجتماعی و انسانی
دکتر مهدی رحیمی، مدیر گروه آموزشی علوم پزشکی

گزارش عملکرد آموزشی گروه علوم پزشکی و علوم اجتماعی و انسانی

دی ماه 2020

Київстат

Адреса: вул. Саксаганського, 71, м. Київ, 04053, Україна

(044) 486-28-59, 486-69-71, 486-98-83

kyivstat@kyiv.ukrstat.gov.ua

www.kyiv.ukrstat.gov.ua

Київстат у Facebook

Інформація про виконання

Відповідно до Закону України «Про статистичну інформацію» та Статистичного кодексу України, Київстат у 2019 році виконував статистичні спостереження, передбачені Статистичним спостереженням, затвердженим наказом Держстатистики від 8 листопада 2000 р. № 1659, наказом Держстатистики від 3 грудня 2011 р. № 820, наказом Держстатистики від 21 листопада 2013 р. № 842.

Інформація про виконання:			
	Інформація		Інформація

Станом 30.12.2019

[1] Інформація про виконання статистичних спостережень, передбачених Статистичним спостереженням, затвердженим наказом Держстатистики від 8 листопада 2000 р. № 1659, наказом Держстатистики від 3 грудня 2011 р. № 820, наказом Держстатистики від 21 листопада 2013 р. № 842.

© Державна служба статистики України, 2019

Шановні колеги!

У Головному управлінні статистики у м. Києві та Київській області триває робота щодо формування Національного класифікатора України: Класифікатор видів економічної діяльності (ДК 009:2010) (НКВЕД) на основі Статистичної класифікації видів економічної діяльності в Європейському союзі (NACE Rev. 2) та Національного класифікатора України: Класифікатор видів економічної діяльності (ДК 009:2005) (НКВЕД) на основі Статистичної класифікації видів економічної діяльності в Європейському союзі (NACE Rev. 1.1).

Нагадуємо! Згідно з Законом України «Про статистичну діяльність» суб'єкти господарювання, які мають обов'язок подавати статистичну інформацію, зобов'язані подавати інформацію про зміни, що стосуються їхньої діяльності, у тому числі про зміни в організаційно-правовій формі, юридичній адресі, видах економічної діяльності, у місячний строк після їх виникнення.

Нагадуємо! Відповідно до Закону України «Про статистичну діяльність» суб'єкти господарювання, які мають обов'язок подавати статистичну інформацію, зобов'язані подавати інформацію про зміни, що стосуються їхньої діяльності, у тому числі про зміни в організаційно-правовій формі, юридичній адресі, видах економічної діяльності, у місячний строк після їх виникнення.

Для уникнення штрафних санкцій, передбачених статтями 17 (1 і 2 частина), 18 Закону України «Про статистичну діяльність», у разі виникнення змін у діяльності, у тому числі у зміні організаційно-правової форми, юридичної адреси, видів економічної діяльності, суб'єкти господарювання зобов'язані подати інформацію про зміни, що стосуються їхньої діяльності, у тому числі про зміни в організаційно-правовій формі, юридичній адресі, видах економічної діяльності, у місячний строк після їх виникнення.

Для уникнення штрафних санкцій, передбачених статтями 17 (1 і 2 частина), 18 Закону України «Про статистичну діяльність», у разі виникнення змін у діяльності, у тому числі у зміні організаційно-правової форми, юридичної адреси, видів економічної діяльності, суб'єкти господарювання зобов'язані подати інформацію про зміни, що стосуються їхньої діяльності, у тому числі про зміни в організаційно-правовій формі, юридичній адресі, видах економічної діяльності, у місячний строк після їх виникнення.

Для уточнення інформації звертатися до фахівців Головного управління статистики у м. Києві та Київській області за телефонами: 486-69-71.

৭৪৮ ৪৮

	৪ tsdৡ dৡ ৪frjssdsdৡ	6
	৭ frj dৡ dৡ lsd dৡtd ৭	9
	৫ dৡ tৡ ৭	9
	৫ tৡ dৡsd ৭ tৡ ৭ lsd frjs ৭ dৡ dৡ lstdৡ ৪ tsd ৪ dৡ frjsdৡ	10
	৫ frj lsd	10
	৪ ts ৭ dৡ dৡ ৫ ৫ dৡ frjs	11
	৭ ৭ tsdৡ dৡ dৡ tৡ ৫ dৡ dৡ	11
	৫ ৭ dৡ dৡ frjs tৡ ৪ tৡ dৡ frjsd	12
	৭ tsfrjdৡdৡ	13
	৫ dৡ lstৡ dৡ lststৡ ৪ dৡ	14
	৪ ৭ tৡ lsd dৡ dৡ frjsdৡ	14
	৭ tৡ tsdৡ frjdৡsd frjs	15
	৫ ৪ dৡ ৭ lsd tsd	16
	৭ tৡ ৭ dৡ frjtsdৡ	17
	৫ ৪ dৡ ৫ ৪ dৡ tৡ frjstৡ tৡ ৪ tৡ tৡ frjsd lsd tstৡ ৭ dৡ ৭ ৭ tৡ ৭ dৡ	17
	৭ tsd dৡ tsৡ tsdৡsd ৭ dৡ ৪ ৪ dৡ dৡ frjs	18
	৭ ৭ dৡ lsৡ dৡsdৡsd lsd dৡৡsd ৭	19
	৭ ৭ tsdৡ dৡ frjৡ tৡ ৪ tsd ৫	19

Статистичні видання

Містить інформацію про основні показники соціально-економічного розвитку міста Києва за 2017-2019 роки, у тому числі щодо демографічної ситуації, ринку праці, житлового фонду, транспорту, зв'язку, інформаційних технологій, торгівлі, ресурсів, фінансів, інвестицій, цін, рівня життя, а також інформацію про основні показники діяльності суб'єктів малого підприємництва, наукових досліджень та інновацій, екологічного стану, стану та розвитку інфраструктури, а також інформацію про основні показники діяльності суб'єктів господарювання, що мають філії, представництва, інші відокремлені підрозділи, розташовані на території міста Києва.

New

Ціна: 112,80

Містить інформацію про основні показники соціально-економічного розвитку міста Києва, а також інформацію про основні показники діяльності суб'єктів господарювання, що мають філії, представництва, інші відокремлені підрозділи, розташовані на території міста Києва. Інформація подана у вигляді кольорових сторінок, що дозволяє зробити її більш привабливою та зручною для сприйняття.

New

Ціна: 72,00

		υ ˇj dzaj tcdzsdzz Ofnjj ÇIs' tjtcaj hfnjsOodzadz hOdz tjts dz3ÇSdf' ɵlz tjtcts dz2fnjdzadzz, tc'ɵjdz tsfnp'lsdf, LO?dzwls'fnjs lsO BjLtcts3'lsswˇ, tc'ɵjdz tsjdz2lsdf tjtcOu'. J Çtcajdz3 wɵdfh Otjtcts'dz fnjstcts0Odz h'Otc0dz3Odz3df.	ktsɵlsjdz
		New uzdzw tsdtcOw ÇO	144,00
		z tstc'ucdzaÇ dz3fnjsdls tsfnpdzsɵdz tjtsÇOLdzaÇdf fnjsu'Odz dzs-jÇtsdzsdz3ucdzsdts fnjsOdzsɵdfh O dz3fnjsO lz 2018 tcdsu' lz tjtstc'ɵdzwdzdzz L tjtstjjtcajhdzdz3df tcdsÇOdz3df. l Oɵjhjdzs hjwÇ' tjtsÇOLdzaÇdf LOtcO?tsdz2dz3df dz3fnjsO. l B'tcdzaÇ fnjw tstcdz3sɵOdzs LO lsOÇdfdz3df tcdsLh'dz2dz3df: dz2fnjdzadzz lsO dz3dcOu'w, tcdfdzsÇ tjtcOu', htsÇtshdf lsOlzdz3sɵdf kdlsw, dz2fnjdzadz tjlzdz2lsdf lsOkdlsdts, tsfnp'lsO, tsÇtstcdsdz2O LhtstcdsɵÕw lsO fnjsu'Odz dzaÇ? LOÇdfnjs, Çlzdz lsztcO, ɵ'htjtsudfdzsÇ, fnjjtstcds ' lsztcdfLdz3 tjtcOɵtsfnjzhhw lsO LdzsudfdzzÇfnjs, tjtcdfcdshdz tcajfnjztcfnjdf lsO tsÇtstcdsdz2O dz2ɵÇtsdzdfh dz tstcds fnjjtcajhtsɵdfh O, dz2ɵu'tsdz2dz dz tcOÇlzdz2df, u'dzaf ' lsOtcdfw df, L hdfdzaÇ? hjtcdkOɵdzaÇ? tcaj' fnjstc tj'htjtcdf' dz3fnjsɵ ' tstcOdz2LOu'? uÇtcO'dzaf (L r t ł J u), jdzatcajlsdfÇO, tjtcdsdz3fnjdzsɵ'fnjs, BlzH'ɵdzadfulsɵts, ÇOtj'lsOdz dz 'dzɵjfnjsdfu'', lstcOdzatjtstcds ' LɵÕwLtsÇ, LtsɵdzÕh dz tsjÇtsdzsdz3ucdz2O h'wdz dzafnjs, ɵdzdstc'h dzw lsstcc'ɵdzw, h'wdz dzafnjs tj'htjtcdf' dz3fnjsɵ, dz2lzÇO, lsjÇdzsdzsc'' lsO'dzdzsɵOu''.
J tsÇtcajdz3df? tcdsLh'dzɵdfh'dzadzs L'fnjsOɵdzadzdzz LO tcajc'tsdz2dz3df uÇtcO'dzaf. J O?kj htsɵfnjÇ tcdsLh'dzɵ dz2HOdzs dzajlstsHtsdzsc'ucdz tjtswfnjdzadzdzz.	ktsɵlsjdz
			270,00



Ґрунтовний аналіз соціально-економічного становища міста, його основних тенденцій, пропорцій, динаміки, а також ефективності та результативності діяльності органів виконавчої влади. У статистичному бюлетені наведено дані щодо основних показників, що характеризують соціально-економічне становище м.Києва, а також інформацію про основні напрями соціально-економічного розвитку міста.

Періодичність: щорічно

93,60

Ґрунтовний аналіз соціально-економічного розвитку, що містить інформацію про основні показники, що характеризують соціально-економічний розвиток м.Києва. Ґрунтовний аналіз соціально-економічного розвитку, що містить інформацію про основні показники, що характеризують соціально-економічний розвиток м.Києва.

Періодичність: щорічно

72,00

৷ ⊙fnjdzjdzdz⅝ ls⊙dʒ'dtɛ⊙y'ʷ

⊬ ls ⊙ls ɑffrjs ɑ'ɥɑdzɑf? ʟʙ 'tɛɑdzɑf⅟

ñ৷ ⊙fnjdzjdzdz⅝ dʒ'frjs⊙ʂɑ'' ɘ⊙lz 2019 tɛɑtsɥ'ò

ʃ 'frjsɑ[ls' ʜ⊙dz⅝ tʃtɛɑts ⊙ʜdʒ'dz⅝frjstɛ⊙lsɑ[ɘdɛɑs-lsʃjtɛɑ[lststɛ'⊙dz dz⅝ʃ? lzfrjstɛ'? dʒ'frjs⊙, ɥɑ[fnjdz dz⅝frjs' ' frʃ⅟dz⅝⊙ʜ dz⅝fnjdzjdzdz⅝, dz⅝tɛɑts⊬ʜ⅟lzɘ⊙dz⅝frjs', frnɑʒjtɛɑsdz⅝frjs' ' tsfrnɑ⅝ɘdz⅝ tʃtɛɑ[ɥ[dz⅝[frnɑʒjtɛɑs', dʒ'dtɛ⊙y'ʸ, ⊙ ls⊙⅟ts⊬' 'dz⅝ ' frjs⊙lsɑ[frjsɑ[ɥ[dz⅝ ʜ⊙dz⅝, ʰ ts ⊓⊙tɛ⊙⅟lsʃjtɛɑ[ʟlzʸ ls' ʜʃdʒ⅝stɛ⊙ʷ 'ɥ[dz⅝ tʃtɛɑtsɥʃfrnɑ[ʷ⅟ tʃts dʒ'frjsz ɘ ɥ'dz⅝stɛ⊙z, ls⊙⅟ ' ʟ⊙ tɛ⊙? tsdz⅝⊙dʒ⅟[. ৷ ⊙ ʜʃʷ⅟ɑ[dʒ⅟[tʃts⅟⊙ʟdz⅝⅟⊙dʒ⅟[dz⅝ɘʃʜʃdz⅝ ʟ'frjs⊙ɘdzʃdz⅝ʸ ʟ⊙tɛʃʃ'tsdz⅝⊙dʒ⅟[ʊ⅟tɛ⊙'dz⅝[.

ɘʃtɛʃfrnʃdz⅝

112,80

ʈ ɑ[dz⅝⅟ tʃtɛ⊙y'



⊬ ls ⊙ls ɑffrjs ɑ'ɥɑdzɑf? ʟʙ 'tɛɑdzɑf⅟

ñʈ tsʙtsɥ⊙fnɑ[dz⅝⊙dʒ⅟ʂɑ'' ɘ⊙lz 2019 tɛɑtsɥ'ò

ʊ ʟʙ'tɛɑdz⅝⅟lz dz⅝ɘʃʜʃdz⅝s frjs⊙lsɑ[frjsɑ[ɥ[dz⅝ ʜ⊙dz⅝, ʰ ts ⊓⊙tɛ⊙⅟lsʃjtɛɑ[ʟlzʸ ls' tɛɑtsʙtsɥlz fnɑ[dz⅝lz lz ɘ'ɥ' 15 tɛɑts⅟'ɘ ' frjs⊙tɛʰ ʃ dz⅝⊙ tɛɑ[dz⅝lz tʃtɛ⊙y' dʒ⅟ʂɑ'' ɘ⊙ʊ⅟ts⊬ ʟ⊙ tsfrnɑ⅝ɘdz⅝ɑ[dʒ⅟[tʃts⅟⊙ʟdz⅝⅟⊙dʒ⅟[dz⅝ɘʃʜʃdz⅝s ʟ'frjs⊙ɘdzʃdz⅝ʸ ʟ⊙ tɛʃʃ'tsdz⅝⊙dʒ⅟[ʊ⅟tɛ⊙'dz⅝[.

ɘʃtɛʃfrnʃdz⅝

204,00

Статистичні збірники

Статистичний збірник «Кількість та оплата праці штатних працівників у 2019 році»

Статистичний збірник містить інформацію про кількість та оплату праці штатних працівників у 2019 році, динаміку, структурний аналіз, тенденції змін показників оплати праці (у 10 видах).

Січень

204,00

Освіта

Статистичний збірник «Основні показники діяльності закладів вищої освіти м.Києва на початок 2019/2020 навчального року»

Статистичний збірник містить інформацію про основні показники діяльності закладів вищої освіти м.Києва, їх кількість, кількість студентів, аспірантів, докторантів, науково-педагогічних та інших працівників, їх розподіл за формами власності, галузями, видами економічної діяльності, а також аналітичні дані щодо їх динаміки.

Вересень

112,80

Ч tsу'Odz dz‚ƒ? LO‡cƒfrJs

Ч lsOlsƒfrJsƒ'uƒdz‚ƒ? LB'tƒdz‚ƒ

ñЧ tsу'Odz dz„'dz‚ƒ‡OlststƒtƒЄ'ƒdz„ ‚ƒ‡lsls^v dz„fnJ‚dz‚ dz„%

dz‚ƒ‡ƒ' ƒO‡z 2019 tƒtsу'ò

ƒ'frJsƒ‡lsv frJstdz‚ƒ‡lsztƒtsƒOdz frJƒfrJsJ‚dz frJts‚ƒ‡O‚dz‚ƒ'ƒ-'dz‚ƒ‡O‚ƒ‡stƒЄ'ƒ, h ts ‡O‚tƒO‚ƒ‡lsJ‚tƒƒ‡LZ^ ls tЄ'ƒJ‚dz ‚ƒ‡lsls^v dz„fnJ‚dz‚ dz„% dz‚frJsO lsO ‚?tsƒts ts‚ƒ‡tƒJ‚dz‚ƒ‡ ƒJ‚tƒfrJsƒ. ‚ O‚dz dz„ƒJ‚H‚dz„s ƒ ‚'dz„sƒdz frJts dz‚frJsz lsO LO tƒO?tsƒdz„ƒdz‚ƒ‡.

dz‚ƒfrJststƒ‡OH

140,40

‚ O‚у'tsƒdz„ƒdz dz‚ƒ‡O‚ƒ‡lzƒdz„ƒ‡ƒ

Ч lsOlsƒfrJsƒ'uƒdz‚ƒ? LB'tƒdz‚ƒ

ñ‚ ts‚ƒ‡tsHƒ lsO ƒ‚ƒ‡lstƒOlsƒ dz„fnJ‚dz‚ dz„% dz‚ƒ‡ƒ' ƒO

LO2014-2019 tƒtsƒ‡ƒ‡ò

ƒ'frJsƒ‡lsv tsfnJtsƒdz‚ ƒ‡ts‚ƒ‡O‚dz‚ƒ'ƒ frJsу'Odz dz„s-J‚ƒ‡tsƒdz„ƒ'uƒdz„ƒ‡ts tƒtsLƒ‚ƒ‡lsƒ‡lz dz‚frJsO, h ts ‡O‚tƒO‚ƒ‡lsJ‚tƒƒ‡LZ^ ls tЄ'ƒJ‚dz ‚ƒ‡lsls^v dz„fnJ‚dz‚ dz„%. ‚ ts‚ƒ‡O‚dz‚ƒ'ƒ HtS‚ƒ‡tsH'ƒ lsO ƒ‚ƒ‡lstƒOlsƒ dz„fnJ‚dz‚ dz„% ƒ‚ƒ‡ts‚ƒ‡tƒ'frJsƒ‡sƒ‡lz^ ls fnv Hdzv ƒ‡tƒ‡tsƒJ‚H‚dz„% O‚dz„ƒdz‚LZ ’‡ frJstdz‚ƒ‡lsztƒ‡ƒ LO ƒ‚H‚O‚dz‚ƒ', wƒ‡ lz ‚'dz„sƒdz frJts dz‚frJsz, lsO‚ƒ‡ ' LO‡tƒJ‚ƒ‡tsƒdz„ƒ‡.

ƒ‚ƒ‡tƒJ‚dz‚ƒ lsO‚ƒ‡dz‚ƒ'uƒ dz‚frJsvlsv O‚H‚dz‚ƒ'dz„fnJstƒOlsƒ‡ƒ‡dz„ H‚O‚dz„ ‚ J‚dz„fnJ‚?‚dz„ƒ‡ts wv tsƒdz„lz dz‚ƒ‡ƒ' ƒO, ƒ‡ts‚ƒ‡O‚dz‚ƒ'ƒ frJsOlsƒ'frJsƒ'ƒ‡ƒ ƒ‡tƒ‡O‚у', ƒ‡dz„lstƒ‡h dz„ts’ lststƒ‡ƒ'ƒ‡dz„, ‚'dz„ frJsу'Odz dz„ƒ‡ ƒ‡tsfnJdzƒ‡; tsƒ‡frJsJ‚ƒ‡J‚dz„% lzdz‚ƒ‡ƒ H‚tsdz‚ƒ‡tsfnJ‚ƒ‡tsH‚O‚dz‚frJsƒ, ‚ J‚tƒ‡ƒ‡O‚dz„ƒ‡s’ fnJdz‚ƒ‡B'ƒ frJsOlsƒ'frJsƒ'ƒ‡ƒ U‚ƒ‡tƒO’dz‚ƒ.

ƒ‡J‚tƒJ‚fnJ‚dz„

112,80

Ніс Ісс сбіісс сіісс сіісс?

**ñІ Ісссс сі? ісіісіісі



Статистичний збірник

«Діяльність суб'єктів великого, середнього, малого та мікропідприємництва м.Києва за 2019 рік»

Ця статистична збірка містить інформацію про основні показники діяльності суб'єктів великого, середнього, малого та мікропідприємництва м.Києва за 2019 рік у порівнянні з 2017 і 2018 роками. Дані представлені у вигляді таблиць, графіків, діаграм, а також у вигляді аналітичних коментарів. Для зручності читання інформації в кінці збірника наведено перелік скорочень, а також перелік основних термінів (поняття, визначення, методологічні пояснення), які використовуються у статистичній практиці при веденні обліку та аналізі даних про діяльність суб'єктів великого, середнього, малого та мікропідприємництва м.Києва. Дані статистичної звітності суб'єктів великого, середнього, малого та мікропідприємництва м.Києва, що містяться у статистичному збірнику, відповідають вимогам ДСТУ 009:2010.

Київ

72,00

216,00

1. Статистичний бюлетень



Обсяг реалізованих послуг у м.Києві

Статистичний бюлетень

Статистичний бюлетень Обсяг реалізованих послуг у м.Києві містить інформацію про обсяг реалізованих послуг у м.Києві за звітний період, а також у вигляді аналітичних коментарів. Для зручності читання інформації в кінці бюлетеня наведено перелік скорочень, а також перелік основних термінів (поняття, визначення, методологічні пояснення), які використовуються у статистичній практиці при веденні обліку та аналізі даних про обсяг реалізованих послуг у м.Києві.

Періодичність:
- IV квартал 2019 року
- I квартал 2020 року
- II квартал 2020 року
- III квартал 2020 року

Щоквартально
Щотижня
Щомісяця
Щодня

72,00

J dbzlstc'h dz% lststcg'ə dz'

⊎ ls⊙ls qfrjs qʼuqdzqʼ? LB'tcdzqʼ

ñJ dbzlstc'h dz% lststcg'ə dz' dz§sqʼ ə⊙ lz 2019 tcts uʼò

⊎ ls⊙lsqfrjsqʼuqdzqʼ? LB'tcdzqʼ dz§frjsqʼls HO⊙dz% tʃtcts tsBfrj'cqʼ tcts LHtc'BdzBcts lstsə⊙tcstsBtstcslsz tʃ'Htʃtcqʼdzfrjsə tcts LHtc'BdzBs' lststcg'ə dz, tʃtcts lstsə⊙tcdzz frjstcz?lstztcz tcts LHtc'BdzBcts lstsə⊙tcstsBtstcslsz, 'dz¤j?frj[ʷ ʷ 'LqʼuqdzBcts tsBfrj'cz tcts LHtc'BdzBcts lstsə⊙tcstsBtstcslsz, tʃtcts HO⊙ lstsə⊙tc'ə tʃtcts Htsə tsdz uqs' qtcztʃqʼ, frjstcz?lstztcz lstsə⊙tcdzqʼ? LOʃ⊙frjə lz lststcstsə'? dz§jtcqj⊙ ' tʃ'Htʃtcqʼdzfrjsə tcts LHtc'BdzBs' lststcg'ə dz.

υ⊙H⊙dz%tʃtcts tstʃlstsə qʼ? lstsə⊙tcstsBtstcslstʃ'Htʃtcqʼdzfrjsə tstʃlstsə ts' lststcg'ə dz ə uʼdzBcdz lsO LO tcO?tsdzBdzqʼ; lstsə⊙tcdzz frjstcz?lstztcz tstʃlstsə tscts lstsə⊙tcstsBtstcslsz lsO LOʃ⊙frjə dzB tʃ'Htʃtcqʼdzfrjsə⊙ tstʃlstsə ts' lststcg'ə dz, tstʃlstsə qʼ? tʃtcts HO⊙ lsO LOʃ⊙frj[tʃtcts Htsə tsdz uqʼ ' dz§tʃtcts Htsə tsdz uqʼ lstsə⊙tc'ə lz dzBlstcO⊙dz dzBcdz ə qʼdz§tc', ⊙ ls⊙?ts⊙ H⊙dz% tʃtcts tstʃlstsə qʼ? tʃtcts HO⊙ lstsə⊙tc'ə, ə qʼtcts dz§jtcqʼdzqʼ dzB lsjtcqʼlststc' υ?tcO'dzqʼ.

dzqʼtʃjdz%

112,80

?s⊙tʃ'ls⊙dz dz%'dz¤jfrjsqʼuqʼ'

⊎ ls⊙ls qfrjs qʼuqdzqʼ? LB'tcdzqʼ

ñ?s⊙tʃ'ls⊙dz dz%'dz¤jfrjsqʼuqʼ' lz dz§sqʼ ə' lz 2015-2019 tcts?⊙Fò

J 'frjsqʼls 'dz¤ tstcdz§⊙uqʼ, h ts F⊙tc⊙?ls§jtcqʼlz' tcts LəqʼlstsS 'dz¤jfrjsqʼuqʼ?dzqʼF tʃtcts uqjfrjə ə j?tsdzBdz§uqʼ dz§sqʼ ə⊙ lz 2019 tcts uqʼ tʃtstc'ə dz¤dzBcts L 2015ï 2018 tcts?⊙dz§qʼ, L⊙ əqʼH⊙dz§qʼ ⊙?lsqʼə'ə, H⊙j§jtcqjdz⊙dz§qʼ ʷ ʷ 'dz§⊙dzBfrjz⊙dz¤z%, əqʼH⊙dz§qʼ j?tsdzBdz§uqʼ H'ʷdz dzBfrjs' ls⊙tc⊙?tsdzB⊙dz§qʼ.

lstc⊙əj dz%

112,80

⊬ls Ołs qfrjs qʼuqdzqʼ? вʸ dzjls ˌjdz

ñsOłʼlsOdz dz‚ʼdzˌjfrjsqʼuʼ ə dz3ˌsqʼ ə ʼò

ʃ ʼfrjsqʼls ʼdz tstcdz3Oʼuʼʸ łʼtcts tsfnts ʼdz tsвfrʼwcqʼ lsO frjstcdz‚ʼlszʼtcdz ‚ʼOłʼlsOdz dzqʼ‚ ʼdzˌjfrjsqʼuʼ? ʟO нˌjtcˌjdzOdz3qʼ ʷʷ ʼdzOdzqʼ‚ə Odzqʼʷ, əqʼнOdz3qʼ O‚ʼlsqʼə ʼə, tcO?tsdzOdz3qʼ, əqʼнOdz3qʼ ˌj‚ʼtsdzqdz3ʼuʼdzs нʼʷdz dzqsfrjs, lz ˌqʼlsdzsəˌj вlzнʼə dzqʼuʼlsəts. ʃ ‚ʼtcˌjdz3s łʼtcˌj нfrjsOədzˌjdzs нOdz ʟO əqʼнOdz3qʼ łʼtcts dz3qʼfrjpzsəts нʼʷdz dzqsfrjs.

lz
- frjʼuqdz-вˌjtcˌjʟdz 2020 tcts‚lz
- frjʼuqdz-ʼuˌjtcədz 2020 tcts‚lz
- frjʼuqdz-əˌjtcˌjfrjdz 2020 tcts‚lz

ʼuˌjtcəˌjdz
əˌjtcˌjfrjˌjdz
ʼtcdzнˌjdz

72,00

ł tcts dz3qʼfrjpzsəʼfrjs



⊬ls Ołs qfrjs qʼuqdzqʼ? вʸ dzjls ˌjdz

ñˌʃ frjpzsəˌdz łʼtcts‚łOˌdzqʼ‚qʼ tcts вtslsqʼ łʼtcts dz3qʼfrjpzsəˌtsfrjs dz3ˌsqʼ əOò

ʃ ʼfrjsqʼls tsfnpzsəˌdz frjsOlsqʼfrjsqʼuqdz łʼtcts‚łOˌdzqʼ‚qʼ, ʰ ts‚ʼOtcO‚ʼlsˌjtcqʼˌlzʸ ls frjsOdz ʼ tcts ˌləqʼlsts‚ łʼtcts dz3qʼfrjpzsəˌtsfrjs dz3frjsO ˌj ‚ʼdz ʼuˌjdzs нOdz łʼtcts ʼdzqˌj‚ʼfrjqʼ łʼtcts dz3qʼfrjpzsəˌts łʼtcts нlz‚ʼuʼ, tsвfrʼwcqʼ ʼ frjstcdz‚ʼlszʼtcdz tcˌjOdzˌtsəOdzs łʼtcts dz3qʼfrjpzsəˌts łʼtcts нlz‚ʼuʼ, ʟOtcsвʼlsdz łʼdzOlsz ʰ lsOlsdzqʼ‚ łʼtcOʼuʼədzqʼ‚ʼə ʟO əqʼнOdz3qʼ нʼʷdz dzqsfrjs lsO tcO?tsdzOdz3qʼ, əqʼtcsвdzqʼuʼlsəts łʼtcts dz3qʼfrjpzsəˌts łʼtcts нlz‚ʼuʼ.

lz
- 2019 tcts uʼ
- frjʼuqdz-ʼuˌjtcədz 2020 tcts‚lz

вˌjtcˌjʟˌjdz
frjˌjtcqʼˌjdz

72,00

	Ґрунтовні дослідження	
	Статистичний збірник **«Будівництво житла та нежитлових будівель у м.Києві у 2019 році»** Містить інформацію про основні показники будівництва житлових будівель у м.Києві у 2019 році, порівняльні дані за 2015-2018 роки. У збірнику наведено інформацію про кількість нових житлових будівель, їх розподіл за видами (житлові будинки, гуртожитки, будинки-інтернати), за формами власності, за способами будівництва, а також інформацію про кількість нових житлових будівель, у яких розпочато будівництво у 2019 році.	Вересень щороку 72,00
	**Статистичний бюлетень** **«Прийняття в експлуатацію житла та нежитлових будівель у м.Києві»** Містить інформацію про основні показники прийняття в експлуатацію нових житлових будівель, їх розподіл за видами (житлові будинки, гуртожитки, будинки-інтернати), за формами власності, за способами будівництва. Містить: - річник за 2020 рік - річник за 2020 рік - річник за 2020 рік	Щотижня Щомісяця Щоквартальна 72,00

Статистичні збірники

Транспорт та зв'язок м.Києва у 2019 році

Статистичний збірник містить основні показники транспорту та зв'язку м.Києва за 2019 рік (у фізичному обсязі) за видами економічної діяльності, а також інформацію про кількість транспортних засобів, що перебувають на обліку в м.Києві, та їх технічний стан. У розділі «Зв'язок» наведені дані про кількість абонентів рухомого зв'язку, кількість телефонних апаратів, що перебувають у приватній власності, та їх технічний стан.

Опублікований у грудні 2020 року

Опублікований у грудні 2020 року

112,80

Показники єдиного державного реєстру підприємств та організацій України по м.Києву

Показники єдиного державного реєстру підприємств та організацій України по м.Києву

Статистичний бюлетень містить інформацію про кількість юридичних осіб, зареєстрованих в Єдиному державному реєстрі підприємств та організацій України по м.Києву, у розрізі видів економічної діяльності, організаційно-правових форм, форм власності, а також інформацію про кількість юридичних осіб, що перебувають у стадії припинення, ліквідації, банкрутства, а також про кількість юридичних осіб, що перебувають у стадії припинення, ліквідації, банкрутства, у розрізі видів економічної діяльності.

Містить:
- 2019 рік
- I півріччя 2020 року

Опублікований у грудні 2020 року

72,00

ŋ tsɔ dʒʰ dz.tsj.ʕtsdʒsdʒ'ʊdʒ⊙ н'ʷdz dʒʃnjs

ʜ ls ⊙ls ɑfnjs ɑ'ʊɑdzɑf? ʟʙ'tɑɑdzɑfʕ

ñŋ tsɔ dʒʰ dz.ls'stɑɑ'ɔ dzʷ dʒʒ.ʕɑ' ɔ⊙ lz 2019 tɑtsʊ'ò

ʃ 'fnjsɑflsʳ 'dʒʷ tstɑdʒ⊙ʊ'ʱ ʰ tsнts ʟtsɔ dʒʰ dz.ts' ls'stɑɑ'ɔ dz dʒʒ.ʕɑ' ɔ⊙ ls'stsɔ⊙tɑ⊙dʒɑ' ls⊙ tʃ'tsfnjdzɑ⊙dʒɑ' ɔ tɑtsʟtɑ'ʟ' ʕtɑ⊙'dz fnɔ'lsz, ʟ⊙ ls'stsɔ⊙tɑdzɑfdʒɑ' ɑtɑdzʃ⊙dʒɑ' ls⊙ʟ⊙ɔɑfн⊙dʒɑ' tʃ'tsfnjdzɑ.

112,80



ʜ ls ⊙ls ɑfnjs ɑ'ʊɑdzɑf? ʟʙ'tɑɑdzɑfʕ

ñudzʒ.fnjsɑf'ʊ' ʟtsɔ dʒʰ dz.tsj.ʕtsdʒsdʒ'ʊdʒs' н'ʷdz dʒsfnjs' lz dʒʒ.ʕɑ' ɔ' (dʒ⊙ 01.01.2014-01.01.2019, 31.12.2019)ò

ʃ 'fnjsɑflsʳ 'dʒʷ tstɑdʒ⊙ʊ'ʱ tʃ'tɑs tsʙfnjʷɑf tʃ'tɑʷdʒɑ⊡ 'dʒʒ.fnjsɑf'ʊ'ʔ, ʷʕ' dʒ⊙н'ʔʰ dzɑf ɔ'н dʒʒ.tɑj.ʟɑfнj.dʒs'ɔ ɔ j.ʕtsdʒsdʒ'ʕlz dʒ'fnjs⊙ ls⊙ ɔdʒʒ.fnj.dz tʃ'нtʃ'tɑɑ' dʒfnjs⊙dʒɑ'-tɑj.ʟɑfнj.dʒs⊙dʒɑ' ɔ j.ʕtsdʒsdʒ'ʕlz 'dʒ dʒ⊡ʕtɑ⊙'dz fnɔ'lsz. udʒʷ tstɑdʒ⊙ʊ'ʷ dʒ⊙ɔj.нj.dʒ⊙ lz tɑtsʟtɑ'ʟ' ʕtɑ⊙'dz fnɔ'lsz, ɔɑfн'ɔ j.ʕtsdʒsdʒ'ʊdʒs' н'ʷdz dʒsfnjs' tʃ'нtʃ'tɑɑ' dʒfnjs⊙-tɑj.ʟɑfнj.dʒs'ɔ ls⊙ tɑ⊙?tsdʒɔ dʒʒ.ʕɑ' ɔ⊙. ʊ ʟʙ'tɑdzʕlz ls⊙ʕtsʸ tʃ'tsн⊙dʒs 'dʒʷ tstɑdʒ⊙ʊ'ʱ ʟ⊙ tsfnjdzɑ⊙dzɑfdʒɑ' ʕtɑ⊙'dz⊙dʒɑ'-'dʒʒ.fnjststɑ⊙dʒɑ' lz tɑtsʟtɑ'ʟ' ɔɑfн'ɔ j.ʕtsdʒsdʒ'ʊdʒs' н'ʷdz dʒsfnjs'.

72,00

৷ ΘΘΘ, ΙΙΙ ΘΘΘ



Державна служба статистики України
Головне управління статистики у м.Києві

Викиди забруднюючих речовин і парникових газів у атмосферне повітря від стаціонарних джерел забруднення у м.Києві

у 2019 році

Статистичний бюлетень

Київ

‡ls Ols qfrls qfuqdzf? в^ dzjls j dz

ñl qf.qHqf LOBtdzHdz в^ uqf.. tcjutsoqfdz tfOtadzf.tsoqf.. cOL'ə lz Olsdztsfrw jtadz tftso'lstew ə'H frlsOu'tsdzOtadzf.. HKjtcjdz LOBtdzHdzdzdz lz dz.sqf' ə'ò

∫ 'frlsqfls 'dzw tstadzOu'в ^ tsHts əqf.qH'ə LOBtdzHdz в uqf.. tcjutsoqfdz lz Olsdztsfrw jtadz tftso'lstew ə'H frlsOu'tsdzOtadzf.. HKjtcjdz LOBtdzHdzdzdzw LO ts.tcjdzqfdzqf dzвjLtfjuqdzqfdzqf tcjutsoqfdzOdzqf, tcO?tsdzOdzqf dz.sqf' əO, tcjg'tsdzOdzqf u.tcO'dzqf lsOəqfHOdzqf j.tsdzsdz'uqdzs' H'wdz dzsfrls'.

lstcOəjdz

112,80

ş tc'dz 'dw tstadzOu'', tftcj нfrjs Oə dzj dts' ə ÇOls Odts ', ə ¿ tsdts ə dtsdzjz lztftcOə dzdzdz frjs Ols dfrjs dÇdf dzjtsy dzO

L Odzjtsə dfls df tf'нGtsls tsə Çlz 'dz ts' frjs Ols dfrjs dfudts' 'dw tstadzOu''[1]:

ï нtstftsə'н' lsOвк dzj lsj dz L Olsj dzOlsdÇtsk Çtstadfrjsdzə Ouo;

ï tftcdsə j нj dzdw frjsOlsdfrjsdfudzdÇ frjftsfrjsj tcj y j dz, dzj tfj tcj нвOuj dzdÇ tfdzOdtsdzн j tcy Oə dzdÇ frjsOlsdfrjsdfudzdÇ frjftsfrjsj tcj y j dz;

ï tdsL tdsв dzj dzdw dzj lsdsн tsdtsdsg'udzdÇ lsO tstadOdz Ouj'?dzdÇ L Ofn Oн frjj u'Odz dts tstadOdz tsə lzə OdzdÇ frjsOlsdfrjsdfudzdÇ tsв frjsj y j dz;

ï tf'нdtslstsə ÇO frjsOlsdfrjsdfudzdÇ tsdzwн'ə ' нtsə'нtsÇ L O L Oftfdlsdzdf;

ï tftcdsə j нj dzdw tfj tcj ə'tcÇdf tftcOə dfdz dtsfrjs tftsfrjfdzdz lztftlzвdzÇOu'wÇ, нtsÇlzdzj dtsOÇ, dzjsdtsdtcOw 'wÇ, нdfrjj tdsOu'wÇ, нtstftsə'нwÇ, OlsOÇtsy ''Ç tcj нOdzə Odzdw lsOtfj tcj Çdz Oн lz uOfrjsdfdz, h ts frjstsfrjz' ls' frjw frjsOlsdfrjsdfudts' н'wdz dtsfrjs';

ï dzOнOdzdw tftsfrjdzg'dzj lstsнdfudtsdts Ç Otc OÇlsj tdz L tfdlsOdz tsв dzÇlz lsO frjsOlsdfrjsdfÇdf;

ï tstftcOuk ə Odzdw frjsOlsdfrjsdfudts' 'dw tstadzOu'', L'вtcOdts' k tcdнdfudzdzdf ' w 'Ldfudzdzdf tsfrjsв Odzdf, lsO tftdsə j нj dzdw '' frjsOlsdfrjsdfudtsdts Odz Odz1 lz;

ï dzOнOdzdw tftsfrjdzg'udlsOdz dzdzdf L Odz Odzdf нdw tdsв tslsdf 'L frjsOlsdfrjsdfudzdzdf ə dнOdzdw dzdf;

ï dzOнOdzdw ə'нtsdzjsfrjsj? (Çtc'dz нtsə'нÇdf ə frjsOdtsə dzj dtsdts L tcOLÇO) L [r t] ¸ u, ə lstsdzjz udfrjdz tf'нdtslstsə ÇO, ə dнOdzdw ' tdsL tftsə frjk нy j dzdw lsj dzjw tsdzdzdÇ lsO'dz dÇ нtsə'нdzdÇ ə;

ï нtdzÇlzə Odzdw lsO tdsL tftsə frjk нy j dzdw frjsOlsdfrjsdfudts' 'dw tstadzOu'', dzOнOdzdw tftsdzdtcOw 'udzdÇ tftsfrjdzg'lz uOfrjsdfdz, h ts frjstsfrjz' ls' frjw frjsOlsdfrjsdfudts' н'wdz dtsfrjs';

ï frjsə tstcj dzdw ' ə j нj dzdw вOL frjsOlsdfrjsdfudzdÇ нOdzdÇ, LOвj L tfj uj dzdw нtsfrjstftlz нts dzdÇ, lz lstsdzjz udfrjdz ə tcj y dfdz tcj Odz dtsdts uOfrjz;

ï tdsL tdsв dzj dzdw, ə tftdsə Oнy j dzdw, frjztftdsə tsнy j dzdw lsO tsв frjdzdtsə lzə Odzdw tftdstdcOdzdtsdts LOвj L tfj uj dzdw нdw tsв tdsв dzj dzdw frjsOlsdfrjsdfudzdÇ нOdzdÇ, OlsOÇtsy dzOнOdzdw ə'нtftsə'нdzdÇ tdsL'wfrjdzj dz;

ï Çtsdtf'k lsj tcdzj tsв tdsв dzj dzdw frjsOlsdfrjsdfudzdÇ нOdzdÇ lsO tftdsə j нj dzdw dzOə uOdzdw Çtstadfrjsdzə Ou{ə h tsнtslsj dtsdtsg' 'Ç tsв tdsв dzj dzdw;

ï lztftdsə Oнy j dzdw, frjztftdsə tsнy j dzdw lsO tsв frjdzdtsə lzə Odzdw tftdstdcOdzdts-lsj dzudzdÇ Çtsdtfdzj Çfrjə нdw LвdftcOdzdw, tstftcOuk ə Odzdw, Lвj tc'gOdzdw ' tftdsə j нj dzdw Odz Odz1 lz frjsOlsdfrjsdfudzdÇ нOdzdÇ;

ï tftdsə j нj dzdw dzOlzÇtsə ts-ftcOÇlsdfudzdÇ frjdftftsL'lzdz'ə, Çtsdw j tcj dz/?, Çtstdslsl Çtsfrjstdts Çtsə dÇ frjj dz'dzOtc'ə ' dzOtcOн L tfdlsOdz tsв dzÇlz lsO frjsOlsdfrjsdÇdf;

ï tftdsə j нj dzdw Çtsdzjzdz lsOu'? L tc'Ldzdf gOdzz j? frjsOlsdfrjsdÇdf.

ı dzw w tstadzə Odzdw Çtsdz Çtstadfrjsdzə Ou{ə tftdsfrjdftjs dzOнOə Olsdf LOdzjsə dzj dzdw LOLнOdzjg'нJ .

---

[1] J 'нtftsə'нdts нts1 tsfrjsOdtsə df ş Oв'dzj lsz ∫ 'dzfrjstc'ə u Çtc'Odzdf «1 tdsL Olsə j tcнy j dzdw 1 tsdtsy j dzdw tftdstftdsə j нj dzdw frjsOlsdfrjsdfudzdÇ frjftsfrjsj tcj y j dz lsO dzOнOdzdw tstadOdzdtsdf нj tcy Oə dts' frjsOlsdfrjsdÇdf tftsfrjdzg'dzOtfdzOsdz2 tsfrjdtsə'» ə'н 8 dzdfrjstsftOнO 2000tc ¯ 1659, L' Ldzdzdtsdf ə'н 3 frjj tcftfdzw 2011tc ¯ 820, L' Ldzdzdtsdf ə'н 21dzdfrjstsftOнO 2013tc ¯ 842.