



ДЕРЖАВНА СЛУЖБА СТАТИСТИКИ УКРАЇНИ  
ГОЛОВНЕ УПРАВЛІННЯ СТАТИСТИКИ У МІСТІ КИЄВІ

# Каталог статистичних публікацій на 2025 рік




КИЇВ


Державна служба статистики України  
Головне управління статистики у м. Києві

# Каталог статистичних публікацій на 2025 рік



Головне управління статистики у м. Києві

 вул. Олександра Кониського, 71, м. Київ,  
04053, Україна

 (044) 486-28-59, 486-69-71, 486-98-83

 [kyivstat@kyiv.ukrstat.gov.ua](mailto:kyivstat@kyiv.ukrstat.gov.ua)

 [www.kyiv.ukrstat.gov.ua](http://www.kyiv.ukrstat.gov.ua)



Головне управління  
статистики у м. Києві





Facebook

Відповідальний за випуск Л.В. Буєва

У каталозі представлено перелік статистичних продуктів, підготовлених за даними статистичних спостережень. Інформація, запропонована користувачам, охоплює широкий спектр питань соціально-економічного становища міста.

Видання можуть зацікавити не тільки фахівців, але й широке коло читачів. Інформація буде корисною в управлінській діяльності, плануванні, бізнесі, науковій роботі. Видання надаються на платній основі<sup>1</sup>.

| Умовні позначення:  |                  |   |                            |
|---|------------------|---|----------------------------|
|  | – термін видання |  | – орієнтовна вартість, грн |

від 31.12.2024

<sup>1</sup> Відповідно до Постанови Кабінету Міністрів України «Про затвердження Положення про проведення статистичних спостережень та надання органами державної статистики послуг на платній основі» від 8 листопада 2000р. № 1659, зі змінами від 3 серпня 2011р. № 820, зі змінами від 21 листопада 2013р. №842.

## ПЕРЕДМОВА

Головне управління статистики у м. Києві репрезентує **Каталог статистичних публікацій на 2025 рік**.

Шановні користувачі, ураховуючи ситуацію, що склалася у зв'язку з військовою агресією російської федерації проти України за підтримки білорусі, термін оприлюднення статистичних публікацій може бути перенесений відповідно до Закону України «Про захист інтересів суб'єктів подання звітності та інших документів у період дії воєнного стану або стану війни».

У каталозі представлено перелік статистичних збірників та бюлетенів, які містять статистичну інформацію щодо економічної, соціальної, демографічної, екологічної та іншої ситуації в столиці, Україні та її регіонах, необхідну для реалізації державної політики економічного і соціального розвитку та регіональної політики на території міста Києва.

**Статистичний збірник** – це видання, яке готується за даними річної статистичної звітності та найбільш повно характеризує соціально-економічні явища. Основні показники збірника наводяться у динаміці за попередні роки, мають річну або більшу (три, п'ять років) періодичність. Збірники викладені у вигляді табличного матеріалу, можуть уміщувати методологічні пояснення, аналітичний та графічний матеріал.

**Статистичний бюлетень** – це видання, викладене у вигляді табличного матеріалу, що вміщує оперативну періодичну статистичну інформацію, яка характеризує соціально-економічний розвиток міста, і може включати короткострокову динаміку основних показників (1–2 роки), методологічні пояснення та графічний матеріал.







Представлені у каталозі публікації систематизовані за тематикою. Для кожного видання подається коротка анотація щодо змісту, вказуються періодичність, дата випуску, орієнтовна кількість сторінок.







Крім цього, Головне управління статистики має можливість на замовлення користувачів здійснювати на договірній основі статистичні спостереження та роботи, в тому числі публікації, не включені до плану державних статистичних спостережень. А саме: підготовку статистичних оглядів, моніторингу, інформаційних довідок, за окремою тематикою міста чи окремого району, надання відомостей з Єдиного державного реєстру підприємств і організацій України (ЄДРПОУ). Для виробництва та поширення статистичної інформації, не передбаченої планом державних статистичних спостережень, на замовлення користувачів Головне управління статистики має право залучати тимчасовий персонал.






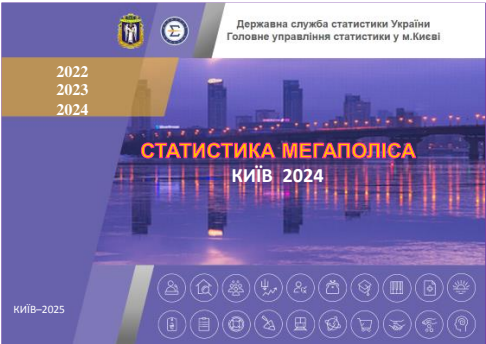


Інформацію щодо оформлення замовлення можна отримати на вебсайті Головного управління статистики у м. Києві [www.kyiv.ukrstat.gov.ua](http://www.kyiv.ukrstat.gov.ua) або за тел.:044 486 69 71.

Нагадуємо, що запропонована інформація належить користувачу на правах володіння й користування, тому при передруку або використанні статистичних даних посилання на першоджерело обов'язкове.

## ЗМІСТ

|   |   |    |
|---|---|----|
|    | Комплексна статистика                       | 6  |
|    | Населення та міграція                       | 10 |
|    | Оплата праці та соціально-трудові відносини | 10 |
|    | Навколишнє середовище                       | 11 |
|    | Національні рахунки                         | 12 |
|    | Ціни  | 13 |
|  | Промисловість                               | 13 |

|   |                                |    |
|---|--------------------------------|----|
|  | Будівництво                    | 14 |
|  | Капітальні інвестиції          | 14 |
|  | Транспорт                      | 15 |
|  | Зовнішньоекономічна діяльність | 15 |
|  | Діяльність підприємств         | 16 |
|  | Наука та інновації             | 17 |

|   |   |  |
|---|---|--|
|  | <h2>Новинки</h2>  |  |
|  | <div style="display: flex; align-items: center;">  <div style="margin-left: 20px;"> <p style="text-align: center;"><b>Статистичний бюлетень</b><br/> <b>“Зовнішня торгівля м. Києва з країнами ЄС<br/> у 2024 році”</b></p> <p>Містить інформацію щодо зовнішньої торгівлі м. Києва товарами та послугами з країнами ЄС за товарними групами та за видами послуг.</p> <p style="text-align: center;"><i>New Бюлетень</i></p> </div> </div>   | <div style="text-align: center;">  <p>липень</p> <hr/>  <p>72,00</p> </div>        |
| <h2>Комплексна статистика</h2>  |   |  |
|   | <div style="display: flex; align-items: center;">  <div style="margin-left: 20px;"> <p style="text-align: center;"><b>“Статистика мегаполіса. Київ 2024”</b></p> <p>Наглядне видання, яке містить широкий спектр основних статистичних показників. Інформація структурована за допомогою елементів інфографіки. Наочно відображено співвідношення соціального та економічного аспектів життя, продемонстровано тенденції розвитку м. Києва.</p> <p style="text-align: center;"><i>Інфографіка</i></p> </div> </div> | <div style="text-align: center;">  <p>листопад</p> <hr/>  <p>112,80</p> </div> |



## **“Дві половинки. Чоловік та жінка.”**

У ґендерному аспекті представлені дані по м. Києву про населення, рівень освіти, зайнятість та безробіття, рівень оплати праці. Окремі явища проілюстровані діаграмами.

### *Інфографіка*



серпень



144,00



## **Статистичний збірник “Жінки та чоловіки у м. Києві”**

У ґендерному аспекті представлені дані по м. Києву про населення, рівень освіти, зайнятість та безробіття, рівень оплати праці. Окремі явища проілюстровані діаграмами.



серпень



216,00





### **Статистичний збірник “Соціальні індикатори рівня життя населення м. Києва у 2024 році”**

Містить структуровану систему показників-індикаторів, що характеризують рівень життя населення міста та його окремих верств. Дані наведено в цілому по місту та за районами.



листопад



216,00



### **“Статистичний щорічник м. Києва за 2024 рік”**

Щорічник містить широкий спектр статистичних показників соціально-економічного стану міста у 2024 році у порівнянні з попередніми роками. Збірник сформовано за такими розділами: населення та міграція; ринок праці; доходи та умови життя; населені пункти та житло; освіта; охорона здоров'я та соціальний захист; культура, відпочинок, спорт і туризм; правосуддя та злочинність; навколишнє середовище та природні ресурси; національні рахунки; ціни; Єдиний державний реєстр підприємств та організацій України (ЄДРПОУ); енергетика; промисловість; будівництво; капітальні інвестиції; транспорт; зовнішньоекономічна діяльність; внутрішня торгівля; діяльність підприємств; наука та інновації. В окремий розділ виділені зіставлення за регіонами. Майже до всіх розділів надано методологічні пояснення.









жовтень



288,00



|  |  |   |   |
|--|--|---|---|
|  |   | <p style="text-align: center;"><b>Статистичний бюлетень</b><br/> <b>“Соціально-економічне становище м. Києва”</b></p> <p>Містить дані оперативної звітності за основними видами економічної діяльності, соціального розвитку, матеріально-технічного забезпечення та праці. Показники наведено по місту в цілому та за районами. В бюлетені міститься економічний аналіз з окремих питань економічного та соціального становища м. Києва.</p> |  щомісячно |
|  |  | <p style="text-align: center;"><b>Статистичний бюлетень</b><br/> <b>“Соціально-економічний розвиток м. Києва”</b><br/> <b>(районний розріз)</b></p> <p>Містить показники, що характеризують соціально-економічне становище районів та міста в цілому.</p>   |  щомісячно |
|  |  |   |  93,60   |
|  |  |   |  72,00   |

| <b>Населення та міграція</b>  |  |   |
|---|--|---|
|  |   | <p><b>Статистичний збірник</b><br/><b>“Населення м. Києва у 2024 році”</b></p> <p>Містить дані про адміністративно-територіальний устрій міста, чисельність і склад населення, народжуваність, смертність і основні причини смерті, міграцію, а також інші статистичні дані, що характеризують демографічні процеси як по місту в цілому, так і по районах. Окремі показники наведені за регіонами України.</p> |
|   |  |  вересень  |
|   |  |  112,80  |
| <b>Оплата праці та соціально-трудова відносина</b>                                |  |   |
|  |  | <p><b>Статистичний збірник</b><br/><b>“Кількість та оплата праці штатних працівників у 2024 році”</b></p> <p>У збірнику наведені детальні статистичні дані, що характеризують зайнятість та оплату праці штатних працівників підприємств, установ, організацій (із кількістю найманих працівників 10 і більше осіб).</p>  |
|   |  |  жовтень  |
|   |  |  216,00  |



## Навколишнє середовище



### **Статистичний збірник** **“Навколишнє середовище м. Києва у 2024 році”**


Містить широкий спектр статистичних показників техногенного навантаження на навколишнє природне середовище міста. Відображено дані про стан навколишнього природного середовища та вплив на нього виробничої діяльності.



ЖОВТЕНЬ



216,00



### **Статистичний бюлетень** **“Викиди забруднюючих речовин і парникових газів в атмосферне повітря від стаціонарних джерел забруднення у м. Києві у 2024 році”**

Містить інформацію щодо викидів забруднюючих речовин в атмосферне повітря від стаціонарних джерел забруднення за небезпечними речовинами, видами економічної діяльності, по районах м. Києва.









червень



112,80

| Національні рахунки   |  |  |  |
|---|--|--|--|
|  |  <p style="text-align: center;">Державна служба статистики України<br/>Головне управління статистики у м.Києві</p> <p style="text-align: center;">Статистичний збірник</p> <p style="text-align: center;"><b>Доходи та витрати населення м. Києва за 2019–2024 роки</b></p> <p style="text-align: center;">Київ</p>   | <p style="text-align: center;"><b>Статистичний збірник</b><br/><b>“Доходи та витрати населення м. Києва за 2019–2024 роки”</b></p> <p>Містить основні показники соціально-економічного розвитку міста, що характеризують рівень життя населення. Показники доходів та витрати населення використовуються для проведення аналізу їх структури за видами, як у цілому по місту, так і за регіонами. Окремі таблиці містять адміністративні дані Пенсійного фонду м. Києва, показники статистики праці, внутрішньої торгівлі, цін, соціальних послуг, обстеження умов домогосподарств, Державної служби статистики України.</p> |  вересень |
|   |  112,80   |  |  |
|  |  <p style="text-align: center;">Державна служба статистики України<br/>Головне управління статистики у м.Києві</p> <p style="text-align: center;">Статистичний збірник</p> <p style="text-align: center;"><b>Валовий регіональний продукт м. Києва у 2019–2024 роках</b></p> <p style="text-align: center;">Київ</p> | <p style="text-align: center;"><b>Статистичний збірник</b><br/><b>“Валовий регіональний продукт м. Києва у 2019–2024 роках”</b></p> <p>Містить результати різних розрахунків основних макроекономічних показників економічної діяльності м. Києва та України – валового регіонального продукту, випуску товарів та послуг і валової доданої вартості. Вміщено інформацію щодо структури та динаміки випуску товарів і послуг та валової доданої вартості економіки м. Києва та України, інші аналітичні матеріали та методологічні пояснення.</p>  |  грудень  |
|   |  112,80   |  |  |

| Ціни  |  |  |
|---|--|--|
|  |  | <p><b>Статистичний бюлетень</b><br/> <b>“Індекси споживчих цін у м. Києві у 2024 році”</b></p> <p>Містить інформацію про індекси споживчих цін на товари та послуги по м. Києву у 2024 році. Наведено порівняння показників по місту з показниками в цілому по країні та іншими регіонами.</p>   |
|   |  |  квітень  |
|   |  |  72,00  |
| Промисловість   |  |  |
|  |  | <p><b>Статистичний бюлетень</b><br/> <b>“Основні показники роботи промисловості м. Києва у 2024 році”</b></p> <p>Містить основні статистичні показники, що характеризують стан і розвиток промисловості міста. Включено дані про індекси промислової продукції, обсяги і структуру реалізованої промислової продукції, заробітну плату штатних працівників, виробництво промислової продукції. Інформація наведена за видами діяльності та по районах міста.</p> |
|   |  |  березень   |
|   |  |  72,00  |

| Будівництво   |   |   |
|---|---|---|
|  |  <p>Будівництво житлових будинків і нежитлових будівель у м. Києві у 2024 році</p> <p>Київ</p> | <p><b>Статистичний збірник</b><br/> <b>“Будівництво житлових будинків і нежитлових будівель у м. Києві у 2024 році”</b></p> <p>Містить інформацію щодо житлових будинків і нежитлових будівель, прийнятих в експлуатацію у м. Києві у 2024 році порівняно з 2020–2023 роками. Наведено дані щодо житлових будинків (розподіл за видами будівель, кількістю квартир) та нежитлових будівель, прийнятих в експлуатацію, в цілому по місту та районах, освоєння інвестицій у житлові будинки та нежитлові будівлі.</p> |
|   |   |  квітень   |
|   |   |  112,80  |
| Капітальні інвестиції   |   |   |
|  |  <p>Капітальні інвестиції в м. Києві у 2024 році</p> <p>Київ</p>                              | <p><b>Статистичний збірник</b><br/> <b>“Капітальні інвестиції в м. Києві у 2024 році”</b></p> <p>Містить інформацію, що характеризує розвиток інвестиційних процесів в економіці м. Києва у 2024 році порівняно з 2020–2023 роками, за видами активів, джерелами фінансування та видами економічної діяльності.</p>   |
|   |   |  липень   |
|   |   |  112,80  |

| Транспорт   |  |  |
|---|--|--|
|  |   | <p><b>Статистичний збірник</b><br/><b>“Транспорт м. Києва у 2024 році”</b></p> <p>Збірник містить основні показники, що характеризують діяльність підприємств транспорту. Наведено дані про транспортну мережу, її упорядкування, наявність рухомого складу. Показники наведено в динаміці в цілому по місту. Відображено окремі зіставлення за регіонами України.</p> |
|   |  |  листопад   |
|   |  |  112,80   |
| Зовнішньоекономічна діяльність  |  |  |
|  |  | <p><b>Статистичний збірник</b><br/><b>“Зовнішня торгівля м. Києва у 2024 році”</b></p> <p>Містить інформацію щодо зовнішньої торгівлі м. Києва товарами та послугами в розрізі країн світу, за товарними групами та за видами послуг.</p>  |
|   |  |  липень  |
|   |  |  112,80   |



## Діяльність підприємств



### **Статистичний збірник “Діяльність суб'єктів господарювання м. Києва за 2024 рік”**

Містить статистичні дані, що характеризують стан і тенденції розвитку суб'єктів господарювання у 2024 році порівняно з 2022–2023 роками. Висвітлено показники щодо зайнятості та обсягів реалізованої продукції (товарів, послуг) суб'єктів господарювання, а також економічної діяльності підприємств та їх фінансового стану. Усі показники у збірнику деталізовано за видами економічної діяльності згідно з Класифікацією видів економічної діяльності ДК 009:2010.



грудень



216,00



### **Статистичний збірник “Діяльність суб'єктів великого, середнього, малого та мікропідприємництва м. Києва за 2024 рік”**

Містить інформацію про стан і тенденції розвитку суб'єктів великого, середнього, малого та мікропідприємництва у 2024 році порівняно з 2022–2023 роками. Висвітлено показники щодо зайнятості та обсягів реалізованої продукції (товарів, послуг) суб'єктів великого, середнього, малого та мікропідприємництва, а також економічної діяльності й фінансового стану підприємств за їх розмірами (великі, середні, малі, мікро). Усі показники у збірнику деталізовано за видами економічної діяльності відповідно до Класифікації видів економічної діяльності ДК 009:2010.

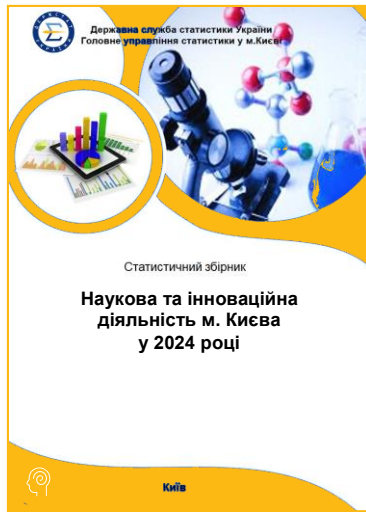


грудень



216,00

## Наука та інновації



### *Статистичний збірник* “Наукова та інноваційна діяльність м. Києва у 2024 році”

Збірник містить основні статистичні дані, що характеризують науковий потенціал, фінансування та результативність науки, стан інноваційної діяльності міста. У збірнику наведена інформація як у цілому по місту, так і за галузями наук, за районами та секторами діяльності.



листопад



216,00

***Крім інформації, представленої в каталозі, в Головному управлінні статистики можна замовити підготовку іншої статистичної інформації<sup>1</sup>:***

- доповіді та бюлетені за тематикою користувача;
- проведення статистичних спостережень, не передбачених планом державних статистичних спостережень;
- розроблення методологічних та організаційних засад спеціально організовуваних статистичних обстежень;
- підготовка статистичних оглядів і довідок за запитами;
- проведення перевірки правильності посилань у публікаціях, документах, монографіях, дисертаціях, доповідях, а також їх редагування та переклад у частині, що стосується статистичної діяльності;
- надання послуг методичного характеру з питань обліку та статистики;
- опрацювання статистичної інформації, зібраної юридичними і фізичними особами, та проведення її статистичного аналізу;
- надання послуг читальними залами для роботи із статистичними виданнями;
- надання відомостей (крім довідки встановленого зразка) з ЄДРПОУ, в тому числі підготовка, видання і розповсюдження телефонних та інших довідників;
- друкування та розповсюдження статистичної інформації, надання поліграфічних послуг у частині, що стосується статистичної діяльності;
- створення і ведення баз статистичних даних, забезпечення доступу до них, у тому числі в режимі реального часу;
- розроблення, впровадження, супроводження та обслуговування програмного забезпечення для оброблення статистичних даних, а також надання відповідних роз'яснень;
- комп'ютерне оброблення статистичних даних та проведення навчання користувачів щодо технології їх оброблення;
- упровадження, супроводження та обслуговування програмно-технічних комплексів для збирання, опрацювання, зберігання і проведення аналізу статистичних даних;
- проведення науково-практичних симпозіумів, конференцій, короткострокових семінарів і нарад з питань обліку та статистики;
- проведення консультацій з різних галузей статистики.

**Для формування кола користувачів просимо надавати замовлення заздалегідь.**

---

<sup>1</sup> Відповідно до Постанови Кабінету Міністрів України «Про затвердження Положення про проведення статистичних спостережень та надання органами державної статистики послуг на платній основі» від 8 листопада 2000р. № 1659, зі змінами від 3 серпня 2011р. № 820, зі змінами від 21 листопада 2013р. №842.