



ДЕРЖАВНА СЛУЖБА СТАТИСТИКИ УКРАЇНИ  
ГОЛОВНЕ УПРАВЛІННЯ СТАТИСТИКИ У МІСТІ КИЄВІ


# Каталог статистичних публікацій на 2020 рік




КИЇВ


Державна служба статистики України  
Головне управління статистики у м.Києві

# Каталог статистичних публікацій на 2020 рік



## Головне управління статистики у м.Києві

 вул.Тургенєвська, 71, м. Київ, 04053, Україна

 (044) 486-28-59, 486-69-71, 486-98-83

 [kyivstat@kyiv.ukrstat.gov.ua](mailto:kyivstat@kyiv.ukrstat.gov.ua)

 [www.kyiv.ukrstat.gov.ua](http://www.kyiv.ukrstat.gov.ua)



Головне управління  
статистики у м.Києві





Facebook

Відповідальний за випуск Л.В.Буєва

У каталозі представлено перелік статистичних продуктів, підготовлених за даними статистичних спостережень. Інформація, запропонована користувачам, охоплює широкий спектр питань соціально-економічного становища міста.

Видання можуть зацікавити не тільки фахівців, але й широке коло читачів. Інформація буде корисною в управлінській діяльності, плануванні, бізнесі, науковій роботі. Видання надаються на платній основі<sup>1</sup>.

Умовні позначення:			
	– термін видання		– орієнтовна вартість, грн

від 30.12.2019

<sup>1</sup> Відповідно до Постанови Кабінету Міністрів України «Про затвердження Положення про проведення статистичних спостережень та надання органами державної статистики послуг на платній основі» від 8 листопада 2000р. № 1659, зі змінами від 3 серпня 2011р. № 820, зі змінами від 21 листопада 2013р. №842.

## ПЕРЕДМОВА

У каталозі представлено перелік статистичних продуктів, які будуть підготовлені за даними статистичних спостережень, та охоплюють широкий спектр питань соціально-економічного становища столиці України.

**Статистичний збірник** – це видання, яке готується за даними річної статистичної звітності та найбільш повно характеризує соціально-економічні явища. Основні показники збірника наводяться у динаміці за попередні роки, мають річну або більшу (три, п'ять років) періодичність. Збірники викладені у вигляді табличного матеріалу, можуть уміщувати методологічні пояснення, аналітичний та графічний матеріал.

**Статистичний бюлетень** – це видання, викладене у вигляді табличного матеріалу, що вміщує оперативну періодичну статистичну інформацію, яка характеризує соціально-економічний розвиток міста, і може включати короткострокову динаміку основних показників (1–2 роки), методологічні пояснення та графічний матеріал.

Якщо представлені у каталозі матеріали не відповідають Вашим потребам, Головне управління статистики у м. Києві підготує інформацію за попереднім замовленням.

Інформацію щодо оформлення замовлення можна отримати на вебсайті Головного управління статистики у м. Києві [www.kyiv.ukrstat.gov.ua](http://www.kyiv.ukrstat.gov.ua) або за тел.: 486-69-71.

Нагадуємо, що запропонована інформація належить користувачу на правах володіння й користування, тому при передруку або використанні статистичних даних посилання на першоджерело обов'язкове.

## ЗМІСТ

	Комплексна статистика	6
	Населення та міграція	9
	Ринок праці	9
	Оплата праці та соціально-трудова відносина	10
	Освіта	10
	Соціальний захист	11
	Національні рахунки	11
	Діяльність підприємств	12
	Послуги	13

	Внутрішня торгівля	14
	Капітальні інвестиції	14
	Промисловість	15
	Будівництво	16
	Транспорт	17
	Єдиний державний реєстр підприємств та організацій України	17
	Зовнішньоекономічна діяльність	18
	Наука, технології та інновації	19
	Навколишнє середовище	19



## Комплексна статистика



Наглядне видання, яке містить широкий спектр основних статистичних показників. Інформація структурована за допомогою елементів інфографіки. Наочно відображено співвідношення соціального та економічного аспектів життя, продемонстровано тенденції розвитку м.Києва.

*New Інфографіка*



жовтень



112,80



Наглядне видання, яке містить широкий спектр основних статистичних показників, що комплексно характеризують соціально-економічне становище м.Києва. Показники наведено по місту в цілому та за районами.





*New Інфографіка*









липень



72,00

		<p>У ґендерному аспекті представлені дані по м.Києву про населення, рівень освіти, зайнятість та безробіття, рівень оплати праці. Окремі явища проілюстровані діаграмами.</p> <p style="text-align: center;"><i>New Інфографіка</i></p>	 жовтень
		<p>Щорічник містить основні показники соціально-економічного становища міста у 2018 році у порівнянні з попередніми роками. Наведено деякі показники за районами міста. Збірник сформовано за такими розділами: населення та міграція, ринок праці, доходи та умови життя, населені пункти та житло, освіта, охорона здоров'я та соціальний захист, культура, відпочинок, спорт і туризм, правосуддя та злочинність, природні ресурси та охорона навколишнього середовища, національні рахунки, ціни і тарифи, Єдиний державний реєстр підприємств і організацій України (ЄДРПОУ), енергетика, промисловість, будівництво, капітальні інвестиції, транспорт і зв'язок, зовнішньоекономічна діяльність, внутрішня торгівля, діяльність підприємств, наука, технології та інновації. В окремий розділ виділено зіставлення за регіонами України. Майже до всіх розділів надано методологічні пояснення.</p>	 жовтень
			 144,00
			 270,00

		<p>Містить дані оперативної звітності за основними видами економічної діяльності, соціального розвитку, матеріально-технічного забезпечення та праці. Показники наведено по місту в цілому та за районами. В бюлетені міститься економічний аналіз з окремих питань економічного та соціального становища м.Києва.</p>	 щомісячно
	 93,60		
		<p>Містить показники, що характеризують соціально-економічне становище районів та міста в цілому. Містить показники, що характеризують соціально-економічне становище районів та міста в цілому.</p>	 щомісячно
	 72,00		





## Населення та міграція



### *Статистичний збірник* “Населення міста Києва у 2019 році”

Містить дані про адміністративно-територіальний устрій міста, чисельність і склад населення, народжуваність, смертність і основні причини смерті, міграцію, а також інші статистичні дані, що характеризують демографічні процеси як по місту в цілому, так і за районами. За деякими показниками наведені зіставлення за регіонами України.



вересень



112,80



## Ринок праці



### *Статистичний збірник* “Робоча сила м.Києва у 2019 році”









У збірнику наведено статистичні дані, що характеризують робочу силу у віці 15 років і старше на ринку праці м.Києва. Також за основними показниками наведено зіставлення за регіонами України.



вересень



204,00

Оплата праці та соціально-трудова відносина		
		<p><b>Статистичний збірник</b>  <b>“Кількість та оплата праці штатних працівників у 2019 році”</b></p> <p>У збірнику наведені детальні статистичні дані, що характеризують зайнятість та оплату праці штатних працівників підприємств, установ, організацій (із кількістю найманих працівників 10 і більше осіб).</p>
	 серпень	 204,00
Освіта		
		<p><b>Статистичний збірник</b>  <b>“Основні показники діяльності закладів вищої освіти м.Києва на початок 2019/2020 навчального року”</b></p> <p>У збірнику наведено дані про кількість студентів, кількість осіб, прийнятих на навчання та кількість осіб, випущених із закладів вищої освіти, за формами навчання, галузями знань, джерелами фінансування в цілому по місту та за районами.</p>
	 березень	 112,80



## Соціальний захист



### *Статистичний збірник* “Соціальні індикатори рівня життя населення м.Києва у 2019 році”

Містить структуровану систему показників-індикаторів, що характеризують рівень життя населення міста та його окремих верств. Дані наведено в цілому по місту та за районами.



листопад



140,40



## Національні рахунки



### *Статистичний збірник* “Доходи та витрати населення м.Києва за 2014-2019 роки”

Містить основні показники соціально-економічного розвитку міста, що характеризують рівень життя населення. Показники доходів та витрати населення використовуються для проведення аналізу їх структури за видами, як у цілому по місту, так і за регіонами.








Окремі таблиці містять адміністративні дані Пенсійного фонду м.Києва, показники статистики праці, внутрішньої торгівлі, цін, соціальних послуг, обстеження умов домогосподарств, Державної служби статистики України.









вересень



112,80

		<p style="text-align: center;"><b>Статистичний збірник</b>  <b>“Валовий регіональний продукт м.Києва у 2014-2019 роках”</b></p> <p>Містить результати різних розрахунків основних макроекономічних показників економічної діяльності м.Києва та України – валового регіонального продукту, випуску товарів та послуг і валової доданої вартості.</p> <p>Вміщено інформацію щодо структури та динаміки випуску товарів і послуг та валової доданої вартості економіки м.Києва та України, інші аналітичні матеріали та методологічні пояснення.</p>	 грудень	 112,80
<b>Діяльність підприємств</b>				
		<p style="text-align: center;"><b>Статистичний збірник</b>  <b>“Діяльність суб’єктів господарювання м.Києва за 2019 рік”</b></p> <p>Містить статистичні дані, що характеризують стан і тенденції розвитку суб’єктів господарювання у 2019 році порівняно з 2017–2018 роками. Висвітлено показники щодо зайнятості, обсягів реалізованої продукції (товарів, послуг) суб’єктів господарювання, а також економічної діяльності підприємств та їх фінансового стану. Усі показники у збірнику деталізовано за видами економічної діяльності згідно з Класифікацією видів економічної діяльності ДК 009:2010.</p>	 грудень	 216,00

		<p style="text-align: center;"><b>Статистичний збірник</b></p> <p style="text-align: center;"><b>“Діяльність суб’єктів великого, середнього, малого та мікропідприємництва м.Києва за 2019 рік”</b></p> <p>Містить інформацію про стан і тенденції розвитку суб’єктів великого, середнього, малого та мікропідприємництва у 2019 році порівняно з 2017–2018 роками. Висвітлено показники щодо зайнятості та обсягів реалізованої продукції (товарів, послуг) суб’єктів великого, середнього, малого та мікропідприємництва, а також економічної діяльності й фінансового стану підприємств за їх розмірами (великі, середні, малі, мікро). Усі показники у збірнику деталізовано за видами економічної діяльності відповідно до Класифікації видів економічної діяльності ДК 009:2010.</p>	 грудень
<b>Послуги</b>			
		<p style="text-align: center;"><b>Статистичний бюлетень</b></p> <p style="text-align: center;"><b>“Обсяг реалізованих послуг у м.Києві”</b></p> <p>Статистичний бюлетень містить інформацію про основні показники діяльності підприємств сфери нефінансових послуг, обсяг реалізованих послуг за видами економічної діяльності та за видами споживачів.</p> <div style="border: 1px solid black; padding: 5px; margin: 10px auto; width: fit-content;"> <p style="text-align: center;">у:</p> <ul style="list-style-type: none"> <li>- IV кварталі 2019 року</li> <li>- I кварталі 2020 року</li> <li>- II кварталі 2020 року</li> <li>- III кварталі 2020 року</li> </ul> </div>	 березень червень вересень грудень
			 72,00



## Внутрішня торгівля

### Статистичний збірник

#### “Внутрішня торгівля м.Києва у 2019 році”



Статистичний збірник містить дані про обсяги роздрібного товарообороту підприємств роздрібної торгівлі; про товарну структуру роздрібного товарообороту, індекси фізичного обсягу роздрібного товарообороту, продаж товарів продовольчої групи, структуру товарних запасів у торговій мережі підприємств роздрібної торгівлі.

Та дані про оптовий товарооборот підприємств оптової торгівлі в цілому та за районами; товарну структуру оптового товарообороту та запасів на підприємствах оптової торгівлі, оптовий продаж та запаси продовольчих і непродовольчих товарів у натуральному вимірі, а також дані про оптовий продаж товарів, вироблених на території України.



липень



112,80



## Капітальні інвестиції

### Статистичний збірник

#### “Капітальні інвестиції у м.Києві у 2015-2019 роках”



Містить інформацію, що характеризує розвиток інвестиційних процесів в економіці м.Києва у 2019 році порівняно з 2015–2018 роками, за видами активів, джерелами фінансування, видами економічної діяльності та районами.







травень



112,80

		<p><b>Статистичний бюлетень</b>  <b>“Капітальні інвестиції в м.Києві”</b></p> <p>Містить інформацію про освоєні обсяги та структуру капітальних інвестицій за джерелами фінансування, видами активів, районами, видами економічної діяльності, у житлове будівництво. Окремо представлено дані за видами промислової діяльності.</p>	 <p>червень вересень грудень</p>
		<p>у: - січні-березні 2020 року - січні -червні 2020 року - січні -вересні 2020 року</p>	 <p>72,00</p>

	<b>Промисловість</b>		
		<p><b>Статистичний бюлетень</b>  <b>“Основні показники роботи промисловості м.Києва”</b></p> <p>Містить основні статистичні показники, що характеризують стан і розвиток промисловості міста. Включено дані про індекси промислової продукції, обсяги і структуру реалізованої промислової продукції, заробітну плату штатних працівників за видами діяльності та районами, виробництво промислової продукції.</p>	 <p>березень серпень</p>
	<p>у: - 2019 році - січні-червні 2020 року</p>	 <p>72,00</p>	



## Будівництво



### *Статистичний збірник* “Будівництво житла та нежитлових будівель у м.Києві у 2019 році”


Містить інформацію щодо прийняття в експлуатацію житла та нежитлових будівель у м.Києві у 2019 році порівняно з 2015–2018 роками. Наведено дані що характеризують прийняття в експлуатацію житлових будівель (розподіл за видами будівель, поверховістю, кількістю квартир) та нежитлових будівель, в цілому по місту та за районами, освоєння інвестицій у житлове будівництво.



березень



72,00



### *Статистичний бюлетень* “Прийняття в експлуатацію житла та нежитлових будівель у м.Києві”

Містить інформацію, що характеризує прийняття в експлуатацію житлових (розподіл за видами будівель, поверховістю, кількістю квартир) та нежитлових будівель, в цілому по місту та за районами.

у:

- січні-березні 2020 року
- січні-червні 2020 року
- січні-вересні 2020 року












червень  
вересень  
грудень



72,00



<b>Транспорт</b>		
		<p style="text-align: center;"><b>Статистичний збірник</b>  <b>“Транспорт та зв’язок м.Києва у 2019 році”</b></p> <p>Збірник містить основні показники, що характеризують діяльність підприємств транспорту, а також діяльність операторів (провайдерів) телекомунікацій та поштового зв’язку. Наведено дані про транспортну мережу, її упорядкування, наявність рухомого складу. Показники наведено в динаміці в цілому по місту та за районами. Проводяться окремі зіставлення за регіонами України.</p>
		 вересень
		 112,80
<b>Єдиний державний реєстр підприємств та організацій України</b>		
		<p style="text-align: center;"><b>Статистичний бюлетень</b>  <b>“Показники Єдиного державного реєстру підприємств та організацій України по м.Києву”</b></p> <p>Містить інформацію про зміни у кількості та структурі об’єктів Єдиного державного реєстру підприємств та організацій України за видами економічної діяльності, організаційно-правовими формами господарювання по місту в цілому та за районами.</p>
		 березень  вересень
		 72,00



## Зовнішньоекономічна діяльність



### Статистичний збірник

#### “Зовнішня торгівля м.Києва у 2019 році”

Містить інформацію щодо зовнішньої торгівлі м.Києва товарами та послугами в розрізі країн світу, за товарними групами та за видами послуг.



червень



112,80



### Статистичний збірник

#### “Інвестиції зовнішньоекономічної діяльності у м.Києві (на 01.01.2014-01.01.2019, 31.12.2019)”









Містить інформацію про обсяги прямих інвестицій, які надійшли від нерезидентів в економіку міста та внесені підприємствами-резидентами в економіку інших країн світу. Інформація наведена у розрізі країн світу, видів економічної діяльності підприємств-резидентів та районів м.Києва. У збірнику також подано інформацію за основними країнами-інвесторами у розрізі видів економічної діяльності.





березень



72,00

Наука, технології та інновації		
	 <p><b>Статистичний збірник</b>  <b>«Наукова та інноваційна діяльність м.Києва у 2019 році»</b></p> <p>Київ</p>	<p> вересень</p> <hr/> <p> 216,00</p>
Навколишнє середовище		
	 <p><b>Статистичний збірник</b>  <b>«Основні показники охорони навколишнього середовища м.Києва у 2019 році»</b></p> <p>Київ</p>	<p> ЖОВТЕНЬ</p> <hr/> <p> 216,00</p>



**Статистичний бюлетень**  
**“Викиди забруднюючих речовин і парникових газів у атмосферне повітря від стаціонарних джерел забруднення у м.Києві”**

Містить інформацію щодо викидів забруднюючих речовин у атмосферне повітря від стаціонарних джерел забруднення за окремими небезпечними речовинами, районами м.Києва, регіонами України та видами економічної діяльності.



травень



112,80

***Крім інформації, представленої в каталозі, в Головному управлінні статистики можна замовити підготовку іншої статистичної інформації<sup>1</sup>:***

- доповіді та бюлетені за тематикою користувача;
- проведення статистичних спостережень, не передбачених планом державних статистичних спостережень;
- розроблення методологічних та організаційних засад спеціально організовуваних статистичних обстежень;
- підготовка статистичних оглядів і довідок за запитами;
- проведення перевірки правильності посилань у публікаціях, документах, монографіях, дисертаціях, доповідях, а також їх редагування та переклад у частині, що стосується статистичної діяльності;
- надання послуг методичного характеру з питань обліку та статистики;
- опрацювання статистичної інформації, зібраної юридичними і фізичними особами, та проведення її статистичного аналізу;
- надання послуг читальними залами для роботи із статистичними виданнями;
- надання відомостей (крім довідки встановленого зразка) з ЄДРПОУ, в тому числі підготовка, видання і розповсюдження телефонних та інших довідників;
- друкування та розповсюдження статистичної інформації, надання поліграфічних послуг у частині, що стосується статистичної діяльності;
- створення і ведення баз статистичних даних, забезпечення доступу до них, у тому числі в режимі реального часу;
- розроблення, впровадження, супроводження та обслуговування програмного забезпечення для оброблення статистичних даних, а також надання відповідних роз'яснень;
- комп'ютерне оброблення статистичних даних та проведення навчання користувачів щодо технології їх оброблення;
- упровадження, супроводження та обслуговування програмно-технічних комплексів для збирання, опрацювання, зберігання і проведення аналізу статистичних даних;
- проведення науково-практичних симпозіумів, конференцій, короткострокових семінарів і нарад з питань обліку та статистики;
- проведення консультацій з різних галузей статистики.

**Для формування кола користувачів просимо надавати замовлення заздалегідь.**

---

<sup>1</sup> Відповідно до Постанови Кабінету Міністрів України «Про затвердження Положення про проведення статистичних спостережень та надання органами державної статистики послуг на платній основі» від 8 листопада 2000р. № 1659, зі змінами від 3 серпня 2011р. № 820, зі змінами від 21 листопада 2013р. №842.