



ДЕРЖАВНА СЛУЖБА СТАТИСТИКИ УКРАЇНИ
ГОЛОВНЕ УПРАВЛІННЯ СТАТИСТИКИ У МІСТІ КИЄВІ

Каталог статистичних публікацій на 2021 рік




КИЇВ


Державна служба статистики України
Головне управління статистики у м.Києві

Каталог статистичних публікацій на 2021 рік



Головне управління статистики у м.Києві

 вул.Тургенєвська, 71, м. Київ, 04053, Україна

 (044) 486-28-59, 486-69-71, 486-98-83

 kyivstat@kyiv.ukrstat.gov.ua

 www.kyiv.ukrstat.gov.ua



Головне управління
статистики у м.Києві





Facebook

Відповідальний за випуск Л.В.Буєва

У каталозі представлено перелік статистичних продуктів, підготовлених за даними статистичних спостережень. Інформація, запропонована користувачам, охоплює широкий спектр питань соціально-економічного становища міста.

Видання можуть зацікавити не тільки фахівців, але й широке коло читачів. Інформація буде корисною в управлінській діяльності, плануванні, бізнесі, науковій роботі. Видання надаються на платній основі¹.

Умовні позначення:			
	– термін видання		– орієнтовна вартість, грн

від .12.2020

¹ Відповідно до Постанови Кабінету Міністрів України «Про затвердження Положення про проведення статистичних спостережень та надання органами державної статистики послуг на платній основі» від 8 листопада 2000р. № 1659, зі змінами від 3 серпня 2011р. № 820, зі змінами від 21 листопада 2013р. №842.

ПЕРЕДМОВА

Головне управління статистики у м. Києві репрезентує **Каталог статистичних публікацій на 2021 рік**

У каталозі представлено перелік статистичних збірників, бюлетенів, які містять статистичну інформацію щодо економічної, соціальної, демографічної, екологічної та іншої ситуації в столиці, Україні та її регіонах, необхідну для реалізації державної політики економічного і соціального розвитку та регіональної політики на території міста Києва.

Статистичний збірник – це видання, яке готується за даними річної статистичної звітності та найбільш повно характеризує соціально-економічні явища. Основні показники збірника наводяться у динаміці за попередні роки, мають річну або більшу (три, п'ять років) періодичність. Збірники викладені у вигляді табличного матеріалу, можуть уміщувати методологічні пояснення, аналітичний та графічний матеріал.

Статистичний бюлетень – це видання, викладене у вигляді табличного матеріалу, що вміщує оперативну періодичну статистичну інформацію, яка характеризує соціально-економічний розвиток міста, і може включати короткострокову динаміку основних показників (1–2 роки), методологічні пояснення та графічний матеріал.

Представлені у каталозі публікації систематизовані за тематикою. Для кожного видання подається коротка анотація щодо змісту, вказуються періодичність, дата випуску, орієнтовна кількість сторінок.

Крім цього, Головне управління статистики має можливість на замовлення користувачів здійснювати на договірній основі статистичні спостереження та роботи, в тому числі публікації, не включені до плану державних статистичних спостережень. А саме: підготовку статистичних оглядів, моніторингу, інформаційних довідок, за окремою тематикою міста чи окремого району, надання відомостей з Єдиного державного реєстру підприємств і організацій України (ЄДРПОУ). Для виробництва та поширення статистичної інформації, не передбаченої планом державних статистичних спостережень, на замовлення користувачів Головне управління статистики має право залучати тимчасовий персонал.

Інформацію щодо оформлення замовлення можна отримати на вебсайті Головного управління статистики у м. Києві www.kyiv.ukrstat.gov.ua або за тел.:044 486 69 71.

Нагадуємо, що запропонована інформація належить користувачу на правах володіння й користування, тому при передруку або використанні статистичних даних посилання на першоджерело обов'язкове.

ЗМІСТ

	Комплексна статистика	6
	Населення та міграція	10
	Ринок праці	10
	Оплата праці та соціально-трудові відносини	11
	Соціальний захист	12
	Навколишнє середовище	12
	Національні рахунки	13
	Єдиний державний реєстр підприємств та організацій України Діяльність підприємств	14
	Промисловість	15

	Будівництво	15
	Капітальні інвестиції	16
	Транспорт	17
	Зовнішньоекономічна діяльність	18
	Внутрішня торгівля	18
	Послуги	19
	Діяльність підприємств	19
	Наука, технології та інновації	20



Комплексна статистика



Збірник містить показники соціально-економічного становища м.Києва за 30 років незалежності України.

New Збірник



серпень



265,20



Наглядне видання, яке містить широкий спектр основних статистичних показників. Інформація структурована за допомогою елементів інфографіки. Наочно відображено співвідношення соціального та економічного аспектів життя, продемонстровано тенденції розвитку м.Києва.

Інфографіка



листопад



112,80



Наглядне видання, яке містить широкий спектр основних статистичних показників, що комплексно характеризують соціально-економічне становище м.Києва. Показники наведено по місту в цілому та за районами.

Інфографіка



липень



72,00



Статистичний збірник «Жінки та чоловіки у м.Києві»

У ґендерному аспекті представлені дані по м.Києву про населення, рівень освіти, зайнятість та безробіття, рівень оплати праці. Окремі явища проілюстровані діаграмами.

New Збірник



жовтень



204,00



У ґендерному аспекті представлені дані по м.Києву про населення, рівень освіти, зайнятість та безробіття, рівень оплати праці. Окремі явища проілюстровані діаграмами.

Інфографіка



жовтень



144,00








Щорічник містить основні показники соціально-економічного становища міста у 2020 році у порівнянні з попередніми роками. Наведено деякі показники за районами міста. Збірник сформовано за такими розділами: населення та міграція, ринок праці, доходи та умови життя, населені пункти та житло, освіта, охорона здоров'я та соціальний захист, культура, відпочинок, спорт і туризм, правосуддя та злочинність, природні ресурси та охорона навколишнього середовища, національні рахунки, ціни і тарифи, Єдиний державний реєстр підприємств і організацій України (ЄДРПОУ), енергетика, промисловість, будівництво, капітальні інвестиції, транспорт і зв'язок, зовнішньоекономічна діяльність, внутрішня торгівля, діяльність підприємств, наука, технології та інновації. В окремий розділ виділено зіставлення за регіонами України. Майже до всіх розділів надано методологічні пояснення.



жовтень



270,00

		<p>Містить дані оперативної звітності за основними видами економічної діяльності, соціального розвитку, матеріально-технічного забезпечення та праці. Показники наведено по місту в цілому та за районами. В бюлетені міститься економічний аналіз з окремих питань економічного та соціального становища м.Києва.</p>	 щомісячно
		<p>Містить показники, що характеризують соціально-економічне становище районів та міста в цілому. Містить показники, що характеризують соціально-економічне становище районів та міста в цілому.</p>	 щомісячно
			 72,00

Населення та міграція



Статистичний збірник «Населення міста Києва у 2020 році»

Містить дані про адміністративно-територіальний устрій міста, чисельність і склад населення, народжуваність, смертність і основні причини смерті, міграцію, а також інші статистичні дані, що характеризують демографічні процеси як по місту в цілому, так і за районами. За деякими показниками наведені зіставлення за регіонами України.

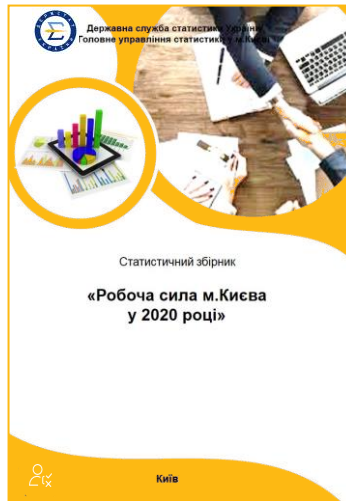


вересень



112,80

Ринок праці



Статистичний збірник «Робоча сила м.Києва у 2020 році»








У збірнику наведено статистичні дані, що характеризують робочу силу у віці 15 років і старше на ринку праці м.Києва. Також за основними показниками наведено зіставлення за регіонами України.



вересень



204,00

	 <p>Державна служба статистики України Головне управління статистики у м. Києві</p> <p>Статистичний збірник «Умови праці штатних працівників у 2019 році»</p> <p>Київ</p>	<p align="center">Статистичний збірник «Умови праці штатних працівників у 2019 році»</p> <p>Збірник містить інформацію щодо зайнятості працівників на роботах зі шкідливими умовами праці. Наведено дані, що характеризують зайнятість в умовах перевищення гігієнічних нормативів за шкідливими виробничими факторами (за результатами атестації робочих місць за умовами праці), а також дані щодо пільг і компенсацій за роботу зі шкідливими умовами праці та за особливий характер праці.</p> <p align="center"><i>New Збірник</i></p>	 січень	 72,00
Оплата праці та соціально-трудові відносини				
	 <p>Державна служба статистики України Головне управління статистики у м. Києві</p> <p>Статистичний збірник «Кількість та оплата праці штатних працівників у 2020 році»</p> <p>Київ</p>	<p align="center">Статистичний збірник «Кількість та оплата праці штатних працівників у 2020 році»</p> <p>У збірнику наведені детальні статистичні дані, що характеризують зайнятість та оплату праці штатних працівників підприємств, установ, організацій (із кількістю найманих працівників 10 і більше осіб).</p>	 серпень	 204,00

Соціальний захист



Статистичний збірник **«Соціальні індикатори рівня життя населення м.Києва у 2020 році»**

Містить структуровану систему показників-індикаторів, що характеризують рівень життя населення міста та його окремих верств. Дані наведено в цілому по місту та за районами.



листопад



140,40

Навколишнє середовище



Статистичний збірник **«Основні показники охорони навколишнього середовища м.Києва у 2020 році»**


Містить широкий спектр статистичних показників техногенного навантаження на навколишнє природне середовище міста. Відображено дані про стан навколишнього природного середовища та вплив на нього виробничої діяльності.



ЖОВТЕНЬ



216,00



Статистичний бюлетень

“Викиди забруднюючих речовин в атмосферне повітря від стаціонарних джерел забруднення у м.Києві”

Містить інформацію щодо викидів забруднюючих речовин в атмосферне повітря від стаціонарних джерел забруднення за небезпечними речовинами, видами економічної діяльності, по районах м.Києва.



травень



112,80

Національні рахунки



Статистичний збірник

“Доходи та витрати населення м.Києва за 2015–2020 роки”

Містить основні показники соціально-економічного розвитку міста, що характеризують рівень життя населення. Показники доходів та витрати населення використовуються для проведення аналізу їх структури за видами, як у цілому по місту, так і за регіонами.

Окремі таблиці містять адміністративні дані Пенсійного фонду м.Києва, показники статистики праці, внутрішньої торгівлі, цін, соціальних послуг, обстеження умов домогосподарств, Державної служби статистики України.















вересень










112,80

	 <p>Державна служба статистики України Головне управління статистики у м.Києві</p> <p>Статистичний збірник</p> <p>Валовий регіональний продукт м.Києва у 2015–2020 роках</p> <p>Київ</p>	<p align="center">Статистичний збірник “Валовий регіональний продукт м.Києва у 2015–2020 роках”</p> <p>Містить результати різних розрахунків основних макроекономічних показників економічної діяльності м.Києва та України – валового регіонального продукту, випуску товарів та послуг і валової доданої вартості.</p> <p>Вміщено інформацію щодо структури та динаміки випуску товарів і послуг та валової доданої вартості економіки м.Києва та України, інші аналітичні матеріали та методологічні пояснення.</p>	 грудень
			 112,80





	Єдиний державний реєстр підприємств та організацій України			
	 <p>Державна служба статистики України Головне управління статистики у м.Києві</p> <p>ПОКАЗНИКИ ЄДИНОГО ДЕРЖАВНОГО РЕЄСТРУ ПІДПРИЄМСТВ ТА ОРГАНІЗАЦІЙ УКРАЇНИ ПО М.КИЄВУ</p> <p>I</p> <p>Статистичний бюлетень</p> <p>Київ</p>	<p align="center">Статистичний бюлетень “Показники Єдиного державного реєстру підприємств та організацій України по м.Києву”</p> <p>Містить інформацію про зміни у кількості та структурі об’єктів Єдиного державного реєстру підприємств та організацій України за видами економічної діяльності, організаційно-правовими формами господарювання по місту в цілому та за районами.</p> <div style="border: 1px solid blue; padding: 5px; margin: 10px auto; width: fit-content;"> <p align="center">за:</p> <ul style="list-style-type: none"> - 2020 рік - I півріччя 2021 року </div>	 березень вересень	
			 72,00	

	<h2>Промисловість</h2>	
	 <p style="text-align: center;"> Статистичний бюлетень “Основні показники роботи промисловості м.Києва” </p> <p>Містить основні статистичні показники, що характеризують стан і розвиток промисловості міста. Включено дані про індекси промислової продукції, обсяги і структуру реалізованої промислової продукції, заробітну плату штатних працівників за видами діяльності та районами, виробництво промислової продукції.</p> <div style="border: 1px solid black; padding: 5px; margin: 10px auto; width: fit-content;"> <p style="text-align: center;">у:</p> <ul style="list-style-type: none"> - 2020 році - січні–червні 2021 року </div>	<div style="border: 1px solid black; padding: 5px; margin-bottom: 10px;">  березень серпень </div> <div style="border: 1px solid black; padding: 5px;">  72,00 </div>
	<h2>Будівництво</h2>	
	 <p style="text-align: center;"> Статистичний збірник “Будівництво житлових і нежитлових будівель у м.Києві у 2020 році” </p> <p>Містить інформацію щодо житлових і нежитлових будівель, прийнятих в експлуатацію у м.Києві у 2020 році порівняно з 2016–2019 роками. Наведено дані щодо житлових (розподіл за видами будівель, поверховістю, кількістю квартир) та нежитлових будівель, прийнятих в експлуатацію, в цілому по місту та районах, освоєння інвестицій у житлові та нежитлові будівлі.</p>	<div style="border: 1px solid black; padding: 5px; margin-bottom: 10px;">  березень </div> <div style="border: 1px solid black; padding: 5px;">  72,00 </div>

	 <p style="text-align: center;">Статистичний бюлетень “Житлові та нежитлові будівлі, прийняті в експлуатацію у м.Києві”</p> <p>Містить інформацію щодо житлових (розподіл за видами будівель, поверховістю, кількістю квартир) та нежитлових будівель, прийнятих в експлуатацію, в цілому по місту та районах.</p> <div style="border: 1px solid black; padding: 5px; margin: 10px auto; width: fit-content;"> <p style="text-align: center;">у:</p> <ul style="list-style-type: none"> - січні–березні 2021 року - січні–червні 2021 року - січні–вересні 2021 року </div>	<div style="border-bottom: 1px solid black; padding: 5px;">  червень вересень грудень </div> <div style="padding: 5px;">  72,00 </div>
--	--	--

Капітальні інвестиції		
	 <p style="text-align: center;">Статистичний збірник “Капітальні інвестиції в м.Києві у 2015–2020 роках”</p> <p>Містить інформацію, що характеризує розвиток інвестиційних процесів в економіці м.Києва у 2020 році порівняно з 2015–2019 роками, за видами активів, джерелами фінансування, видами економічної діяльності та районами.</p>	<div style="border-bottom: 1px solid black; padding: 5px;">  травень </div> <div style="padding: 5px;">  112,80 </div>

	 <p style="text-align: center;">Статистичний бюлетень “Капітальні інвестиції в м.Києві”</p> <p>Містить інформацію про освоєні обсяги та структуру капітальних інвестицій за джерелами фінансування, видами активів, видами економічної діяльності, у житлове будівництво. Окремо представлено дані за видами промислової діяльності.</p> <div style="border: 1px solid black; padding: 5px; margin: 10px auto; width: fit-content;"> <p style="text-align: center;">у:</p> <ul style="list-style-type: none"> - січні-березні 2021 року - січні-червні 2021 року - січні-вересні 2021 року </div>	 <p>червень вересень грудень</p>
		 <p>72,00</p>

Транспорт		
	 <p style="text-align: center;">Статистичний збірник “Транспорт м.Києва у 2020 році”</p> <p>Збірник містить основні показники, що характеризують діяльність підприємств транспорту. Наведено дані про транспортну мережу, її упорядкування, наявність рухомого складу. Показники наведено в динаміці в цілому по місту та за районами. Проводяться окремі зіставлення за регіонами України.</p>	 <p>листопад</p>
		 <p>112,80</p>

Зовнішньоекономічна діяльність



Статистичний збірник
“Зовнішня торгівля м.Києва у 2020 році”
Містить інформацію щодо зовнішньої торгівлі м.Києва товарами та послугами в розрізі країн світу, за товарними групами та за видами послуг.



липень



112,80

Внутрішня торгівля











Статистичний збірник
“Внутрішня торгівля м.Києва у 2020 році”
Статистичний збірник містить дані про обсяги роздрібного товарообороту підприємств роздрібної торгівлі; про товарну структуру роздрібного товарообороту, індекси фізичного обсягу роздрібного товарообороту, продаж товарів продовольчої групи, структуру товарних запасів у торговій мережі підприємств роздрібної торгівлі.
Та дані про оптовий товарооборот підприємств оптової торгівлі в цілому та за районами; товарну структуру оптового товарообороту та запасів на підприємствах оптової торгівлі, оптовий продаж та запаси продовольчих і непродовольчих товарів у натуральному вимірі, а також дані про оптовий продаж товарів, вироблених на території України.







липень



112,80

Послуги			
		<p style="text-align: center;">Статистичний бюлетень “Обсяг реалізованих послуг у м.Києві”</p> <p>Статистичний бюлетень містить інформацію про основні показники діяльності підприємств сфери нефінансових послуг, обсяг реалізованих послуг за видами економічної діяльності та за видами споживачів.</p> <div style="border: 1px solid black; padding: 5px; margin: 10px auto; width: fit-content;"> <p style="text-align: center;">у:</p> <ul style="list-style-type: none"> - IV кварталі 2020 року - I кварталі 2021 року - II кварталі 2021 року - III кварталі 2021 року </div>	<div style="border-bottom: 1px solid black; padding: 5px;">  березень червень вересень грудень </div> <div style="padding: 5px;">  72,00 </div>
Діяльність підприємств			
		<p style="text-align: center;">Статистичний збірник “Діяльність суб’єктів господарювання м.Києва за 2020 рік”</p> <p>Містить статистичні дані, що характеризують стан і тенденції розвитку суб’єктів господарювання у 2020 році порівняно з 2018–2019 роками. Висвітлено показники щодо зайнятості, обсягів реалізованої продукції (товарів, послуг) суб’єктів господарювання, а також економічної діяльності підприємств та їх фінансового стану. Усі показники у збірнику деталізовано за видами економічної діяльності згідно з Класифікацією видів економічної діяльності ДК 009:2010.</p>	<div style="border-bottom: 1px solid black; padding: 5px;">  грудень </div> <div style="padding: 5px;">  216,00 </div>

	 <p>Державна служба статистики України Головне управління статистики у м.Києві</p> <p>Статистичний збірник Діяльність суб'єктів великого, середнього, малого та мікропідприємництва м.Києва за 2020 рік</p> <p>Київ</p>	<p align="center">Статистичний збірник “Діяльність суб'єктів великого, середнього, малого та мікропідприємництва м.Києва за 2020 рік”</p> <p>Містить інформацію про стан і тенденції розвитку суб'єктів великого, середнього, малого та мікропідприємництва у 2020 році порівняно з 2018–2019 роками. Висвітлено показники щодо зайнятості та обсягів реалізованої продукції (товарів, послуг) суб'єктів великого, середнього, малого та мікропідприємництва, а також економічної діяльності й фінансового стану підприємств за їх розмірами (великі, середні, малі, мікро). Усі показники у збірнику деталізовано за видами економічної діяльності відповідно до Класифікації видів економічної діяльності ДК 009:2010.</p>	 грудень
			 216,00

	<h2>Наука, технології та інновації</h2>		
	 <p>Державна служба статистики України Головне управління статистики у м.Києві</p> <p>Статистичний збірник Наукова діяльність м.Києва у 2020 році</p> <p>Київ</p>	<p align="center">Статистичний збірник “Наукова діяльність м.Києва у 2020 році”</p> <p>Збірник містить основні статистичні дані, що характеризують науковий потенціал, фінансування та результативність науки міста. У збірнику наведена інформація як у цілому по місту, так і за галузями наук, за районами та секторами діяльності.</p>	 листопад
			 216,00

Крім інформації, представленої в каталозі, в Головному управлінні статистики можна замовити підготовку іншої статистичної інформації¹:

- доповіді та бюлетені за тематикою користувача;
- проведення статистичних спостережень, не передбачених планом державних статистичних спостережень;
- розроблення методологічних та організаційних засад спеціально організовуваних статистичних обстежень;
- підготовка статистичних оглядів і довідок за запитами;
- проведення перевірки правильності посилань у публікаціях, документах, монографіях, дисертаціях, доповідях, а також їх редагування та переклад у частині, що стосується статистичної діяльності;
- надання послуг методичного характеру з питань обліку та статистики;
- опрацювання статистичної інформації, зібраної юридичними і фізичними особами, та проведення її статистичного аналізу;
- надання послуг читальними залами для роботи із статистичними виданнями;
- надання відомостей (крім довідки встановленого зразка) з ЄДРПОУ, в тому числі підготовка, видання і розповсюдження телефонних та інших довідників;
- друкування та розповсюдження статистичної інформації, надання поліграфічних послуг у частині, що стосується статистичної діяльності;
- створення і ведення баз статистичних даних, забезпечення доступу до них, у тому числі в режимі реального часу;
- розроблення, впровадження, супроводження та обслуговування програмного забезпечення для оброблення статистичних даних, а також надання відповідних роз'яснень;
- комп'ютерне оброблення статистичних даних та проведення навчання користувачів щодо технології їх оброблення;
- упровадження, супроводження та обслуговування програмно-технічних комплексів для збирання, опрацювання, зберігання і проведення аналізу статистичних даних;
- проведення науково-практичних симпозіумів, конференцій, короткострокових семінарів і нарад з питань обліку та статистики;
- проведення консультацій з різних галузей статистики.

Для формування кола користувачів просимо надавати замовлення заздалегідь.

¹ Відповідно до Постанови Кабінету Міністрів України «Про затвердження Положення про проведення статистичних спостережень та надання органами державної статистики послуг на платній основі» від 8 листопада 2000р. № 1659, зі змінами від 3 серпня 2011р. № 820, зі змінами від 21 листопада 2013р. №842.